

# VOCES RESILIENTES: Juventudes, Realidades y Territorios

## Resultados municipales Vista Hermosa, Meta

### Datos generales de la Encuesta

La encuesta se realizó en los treinta municipios donde se encuentra el Programa Jóvenes Resilientes de USAID y ACDI/VOCA e indagó once temas de interés<sup>1</sup> para las juventudes y su desarrollo con una muestra de 5.465 jóvenes. La encuesta cuenta con un nivel de confiabilidad del 95% y un margen de error de 1,4%, además representatividad estadística por sexo, subgrupos de edad, grupos socioeconómicos y grupos con pertenencia étnica. A continuación, se encuentran algunos de los principales hallazgos que brinda la encuesta para el municipio, los cuales fueron priorizados por el Observatorio Javeriano de Juventud dada la relevancia de estas en el desarrollo de la población juvenil.

### ¿Quiénes fueron las/los jóvenes encuestados?

La población joven del municipio tiene las siguientes características:

- La encuesta dividió a las/los jóvenes en los siguiente tres grupos de edad: de 14-18 años (41,6%); de 19 a 24 años (36,6%) y de 25-28 años (21,6), así como por grupos socioeconómicos de la siguiente manera: Bajo (estratos 1 y 2) 96,6%; Medio bajo (estrato 3) 3,3%; Medio alto (estrato 4) 0%. Alto (estratos 5 y 6) 0%.
- Un 53,3% vive en zonas rurales, mientras el 46,6% vive en zonas urbanas.
- El porcentaje de hombres es de 51,6% y el de mujeres es del 48,3%
- La pertenencia étnica de los y las jóvenes encuestadas del municipio es: Indígena (0%), Rom o gitano (0%), Población negra o afro, (1,6%), Raizal (0%), Palenquera (0%) y Ninguno (98,3%).
- El 36,6% de los jóvenes encuestados en el municipio que ha sido víctima del conflicto armado y se encuentra inscrito en el Registro Único de Víctimas
- El 18,3% de los y las jóvenes se encuentra en condición de discapacidad.

---

<sup>1</sup>Educación, trabajo, interseccionalidad/género y diversidad, Ciudadanía juvenil/democracia y paz, uso del tiempo libre, ambiente y sostenibilidad, derechos sexuales y reproductivos, salud mental y consumo de SPA.

# VOCES RESILIENTES: Juventudes, Realidades y Territorios

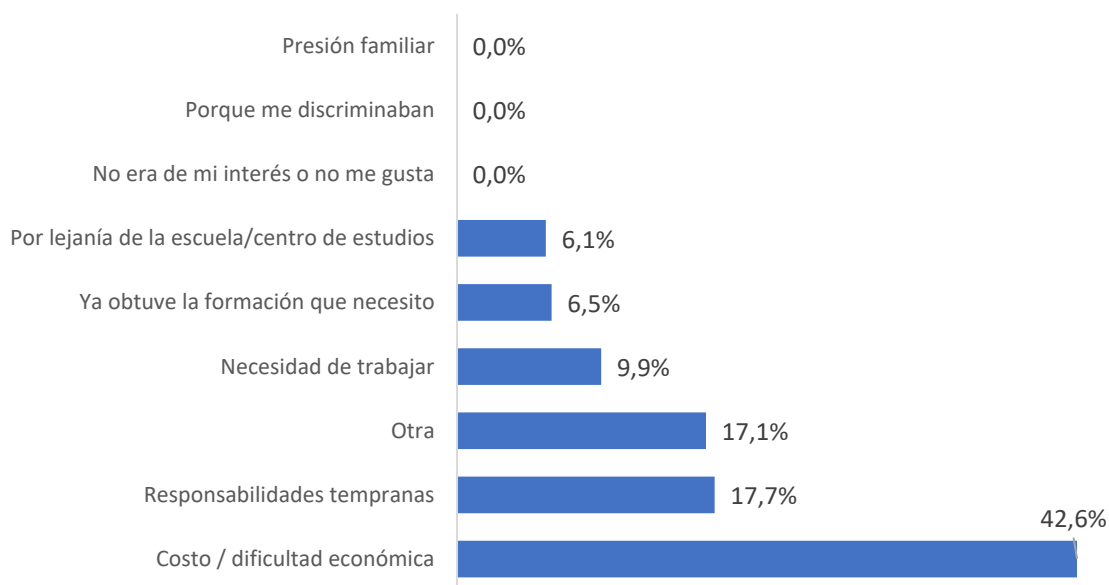
## Hallazgos municipales

A continuación, se presentan los resultados de la medición de las condiciones de vida de las juventudes del municipio que posibilitan el ejercicio de sus derechos en el marco de sus relaciones con otros jóvenes, la sociedad y el Estado en los ámbitos civil, social y público.

### Educación

En Vista Hermosa el 61,6% se encuentran realizando estudios como su principal o secundaria ocupación. En su mayoría, se encuentran vinculados a instituciones de carácter público (86,7%). En su mayoría consideran que la calidad de su educación es alta 55%. Aun así, el 18,2% considera que la calidad de su educación puede mejorar; principalmente en infraestructura. Es importante resaltar que las juventudes tienen que interrumpir sus estudios y no finalizar su ciclo académico debido a las siguientes razones:

**Gráfico 1: ¿Por qué dejaste de estudiar?**



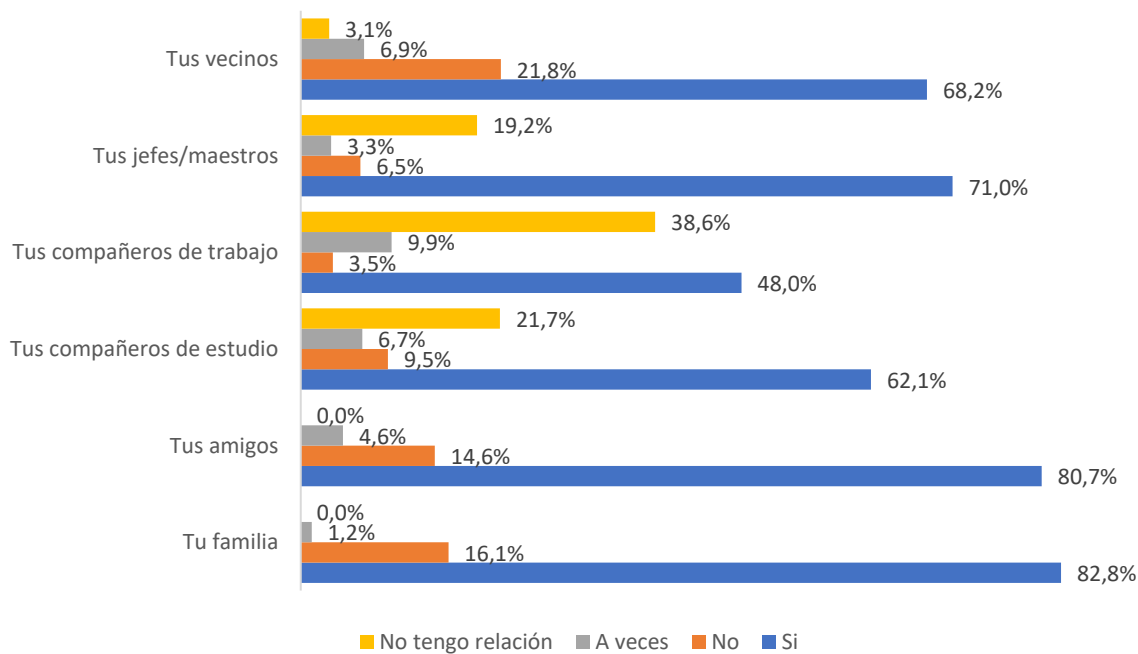
**Fuente:** Encuesta Voces Resilientes, 2023.

# VOCES RESILIENTES: Juventudes, Realidades y Territorios

## Salud mental

En Vista Hermosa el 82,8% de las juventudes se sienten satisfechas con las relaciones con su familia, el 80,7% con las que mantienen con sus amistades y 62,1% con sus compañeros de estudio, en contraste con el 16,6% que no se sienten así con sus amigos y el 21,8% que no se sienten satisfechas con la relación con sus vecinos. Mientras tanto, el 51% califica su estado de salud mental como bueno y 41,8% como muy bueno. Sin embargo, el 7,5% ha sido víctima de violencia económica y patrimonial, 6,9% de abandono y una porción significativa ha sentido dificultades emocionales que les dificultan tareas cotidianas como la angustia (35,8%), ansiedad (29,4%) y depresión (21,1%). Ante esto el 31,3% no ha pedido ayuda al respecto principalmente porque su familia se preocuparía o no sería útil (51,6%), porque no tienen en quién confiar (39,4%) o porque no quiere que le señalen de loco o persona problemática (25,2%), tal como lo muestran las siguientes tablas:

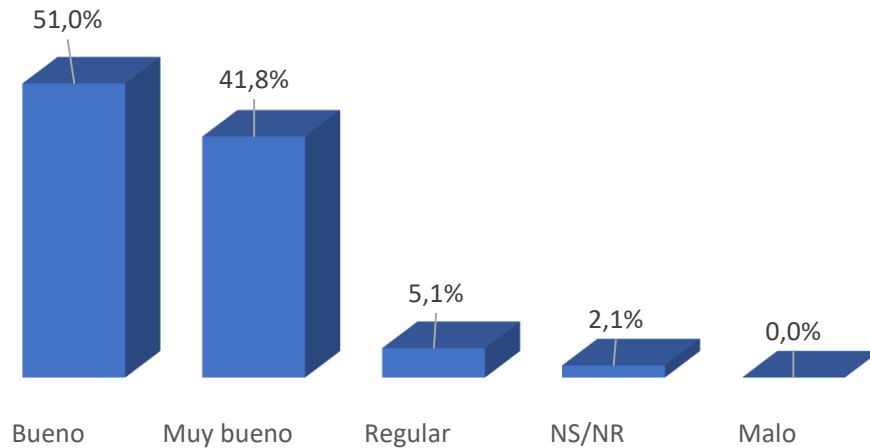
**Gráfico 2: Te sientes satisfecho en tus relaciones con:**



**Fuente:** Encuesta Voces Resilientes, 2023.

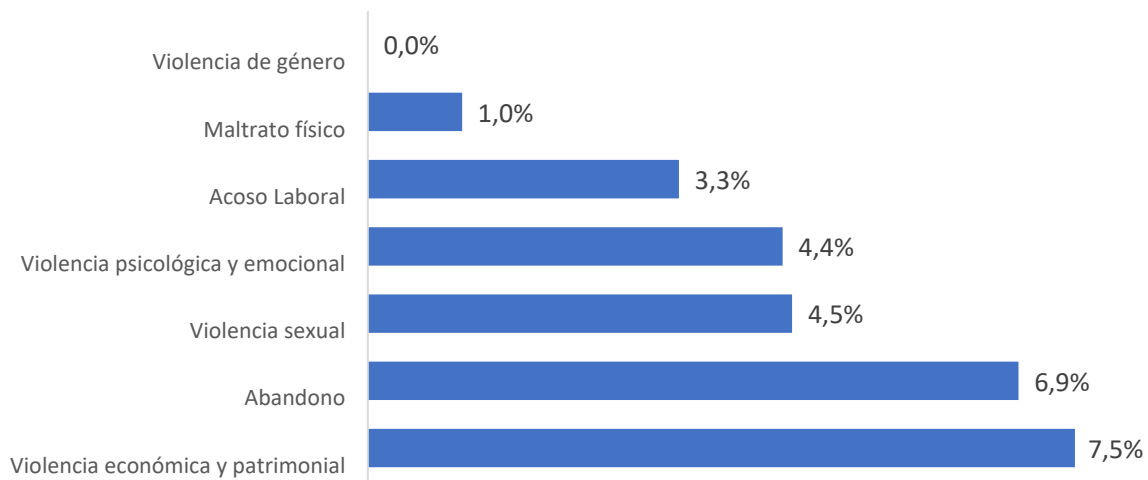
# VOCES RESILIENTES: Juventudes, Realidades y Territorios

Gráfico 3: ¿Cómo calificarías tu estado de salud mental?



Fuente: Encuesta Voces Resilientes, 2023.

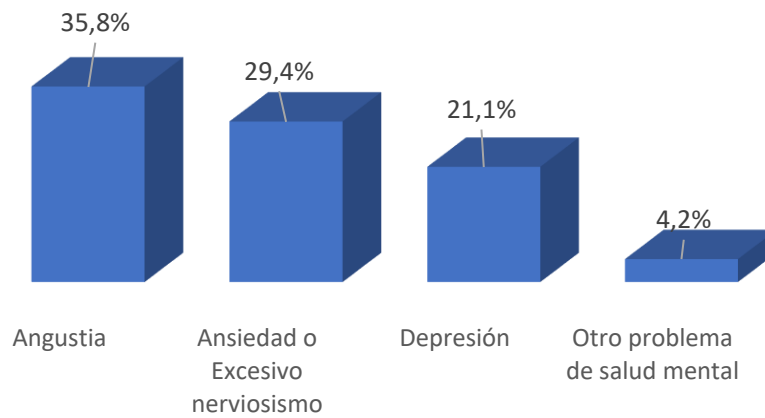
Gráfico 4: ¿Has sido víctima directa de alguna de las siguientes violencias?



Fuente: Encuesta Voces Resilientes, 2023.

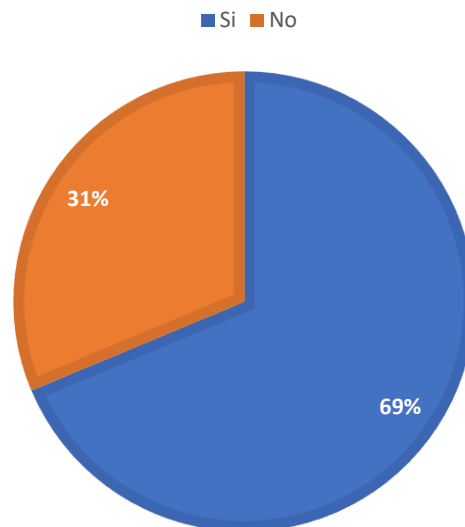
# VOCES RESILIENTES: Juventudes, Realidades y Territorios

**Gráfico 5: ¿Has presentado dificultades emocionales tales como angustia, o ansiedad- excesivo nerviosismo, depresión que te incapaciten o problemas de salud mental que te incapaciten para realizar las labores cotidianas?**



**Fuente:** Encuesta Voces Resilientes, 2023.

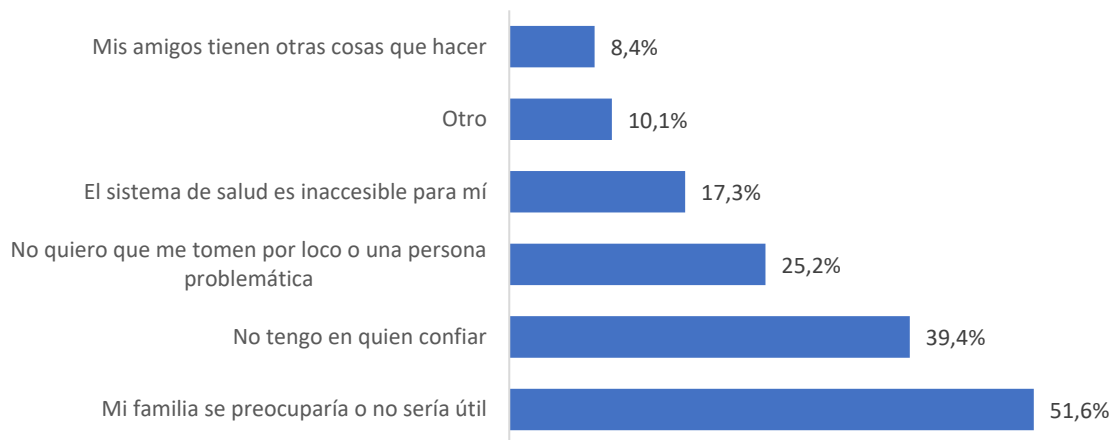
**Gráfico 6: ¿Has buscado ayuda?**



**Fuente:** Encuesta Voces Resilientes, 2023.

# VOCES RESILIENTES: Juventudes, Realidades y Territorios

**Gráfico 7: ¿Por qué razones no has buscado ayuda?**



**Fuente:** Encuesta Voces Resilientes, 2023.

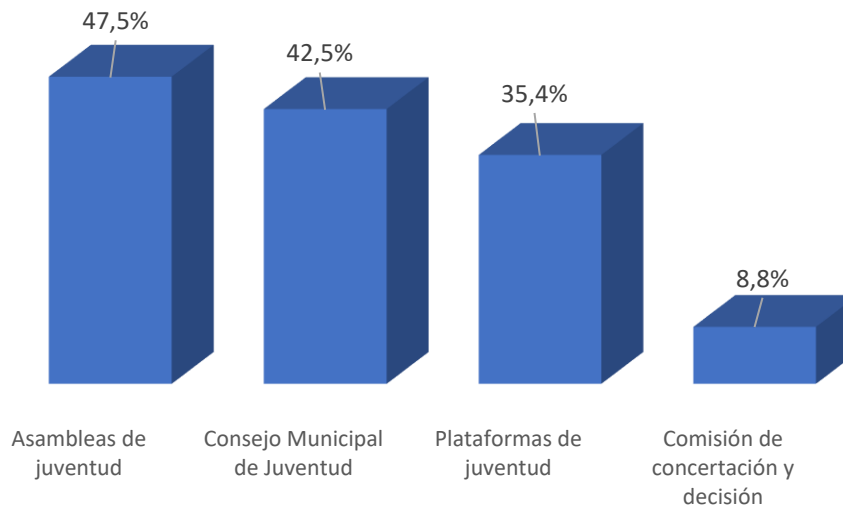
## Ciudadanía

Con respecto a la ciudadanía y la participación, la mayoría de las juventudes desconoce los espacios brindados por el Estatuto de Ciudadanía Juvenil (Ley 1622 de 2013 modificada por la 1885 de 2018), ya que la instancia municipal de juventud que más se conoce son las Asambleas de Juventud (47,5% las conoce) y le sigue el Consejo Municipal de Juventud (42,5%). Por otra parte, la actividad participativa que más se realiza es votar, ya sea en las elecciones de las instituciones educativas (59,5%) o en las elecciones nacionales o regionales (33,2%), mientras tanto el 4,5% participa en una organización o movimiento social y solo el 4,3% participa en acciones de protesta.



# VOCES RESILIENTES: Juventudes, Realidades y Territorios

**Gráfico 8: ¿Conoces las siguientes instancias municipales de participación juvenil?**



**Fuente:** Encuesta Voces Resilientes, 2023.

**Gráfico 9: ¿Has realizado alguna de las siguientes actividades?**



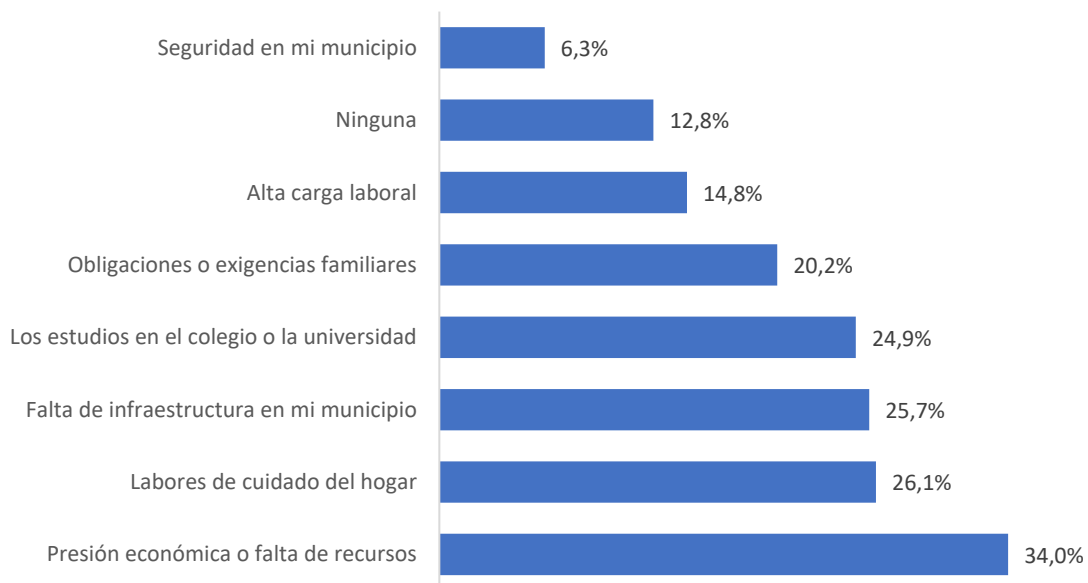
**Fuente:** Encuesta Voces Resilientes, 2023.

# VOCES RESILIENTES: Juventudes, Realidades y Territorios

## Uso del tiempo libre

Las actividades realizadas en el tiempo libre por parte de las juventudes de Vista Hermosa principalmente permiten desarrollar sus habilidades para su proyecto de vida (46,6%), y solo el 1,7% de estas actividades no aporta al mismo; también es importante ver que el 10,6% les permite conocer a nuevas personas, pero ninguna les protege de la violencia o la delincuencia. Ahora bien, con respecto a los obstáculos para usar el tiempo libre con autonomía, las juventudes indican que principalmente la presión económica o falta de recursos (34%), al igual que las labores del cuidado del hogar (26,1%) y la falta de infraestructura en el municipio (25,7%), otras razones pueden ser vislumbradas en la siguiente tabla:

**Gráfico 10: ¿De las siguientes razones ¿Cuáles te impiden usar tu tiempo libre con autonomía?**



**Fuente:** Encuesta Voces Resilientes, 2023.



# VOCES RESILIENTES: Juventudes, Realidades y Territorios

**Gráfico 11: ¿Cómo contribuyen las actividades que realizas en tu tiempo libre a tu proyecto de vida?**



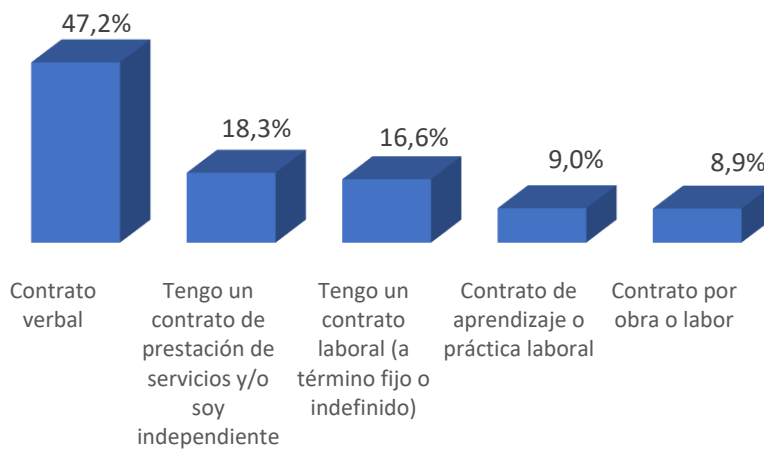
**Fuente:** Encuesta Voces Resilientes, 2023.

## Oportunidades económicas

En Vista Hermosa las juventudes encuestadas manifestaron que sus condiciones laborales son adecuadas (61,2%), aunque un 38,8% indica que pueden ser mejorables. No obstante, el 39,1% de las juventudes con ingresos propios reciben menos de 250.000 COP, el 13,8% entre 251.000 y 500.000 COP y 38,7% entre 501.000 y 1.000.000 COP, lo que quiere decir que alrededor del 91,6% de las juventudes vistahermoseñas reciben menos de un salario mínimo legal vigente para el año de la medición (2023). Además, la mayoría, es decir el 47,2%, no cuenta con un contrato escrito, sino verbal, mientras solo el 18,8% cuenta con un contrato de prestación de servicios y el 16,6% un contrato laboral como se evidencia a continuación:

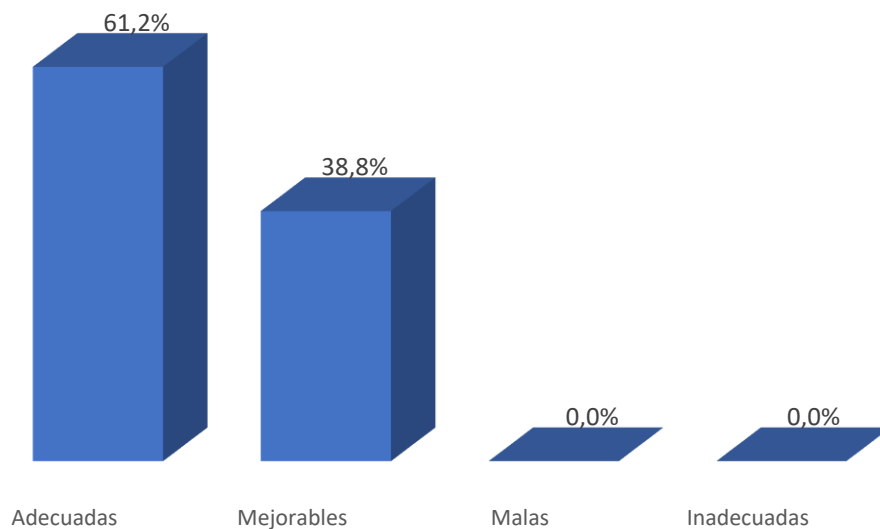
# VOCES RESILIENTES: Juventudes, Realidades y Territorios

Gráfico 12: ¿Con qué tipo de vinculación laboral cuentas?



Fuente: Encuesta Voces Resilientes, 2023.

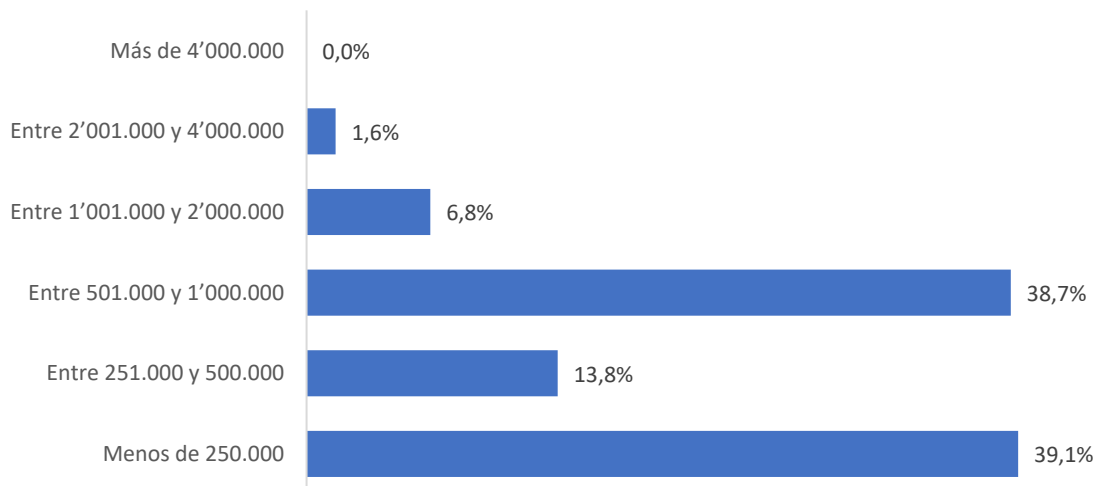
Gráfico 13: Consideras que tus condiciones laborales son



Fuente: Encuesta Voces Resilientes, 2023.

# VOCES RESILIENTES: Juventudes, Realidades y Territorios

**Gráfico 14: ¿Cuánto es tu remuneración o ingresos mensuales (En pesos colombianos)?**

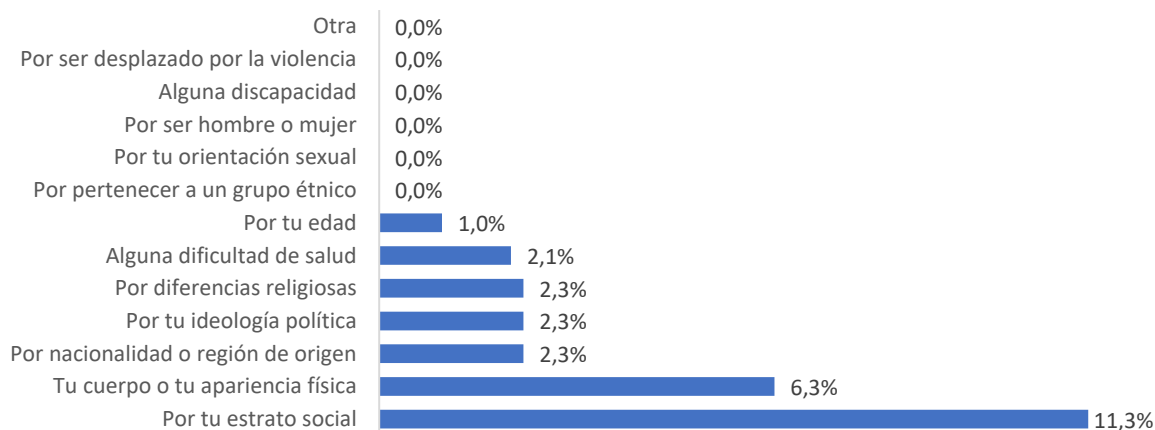


**Fuente:** Encuesta Voces Resilientes, 2023.

## Interseccionalidad

En términos de interseccionalidad y discriminación, las juventudes del municipio se han sentido rechazadas principalmente por su estrato social (11,3%) y por su cuerpo o apariencia física (6,3%), que aunque no parecen números muy elevados, si sobrepasan la percepción de rechazo por edad (1%) o por dificultad de salud (2,1%).

**Gráfico 15: En los últimos 12 meses, ¿has sentido que te han rechazado o discriminado por alguna de las siguientes razones?**



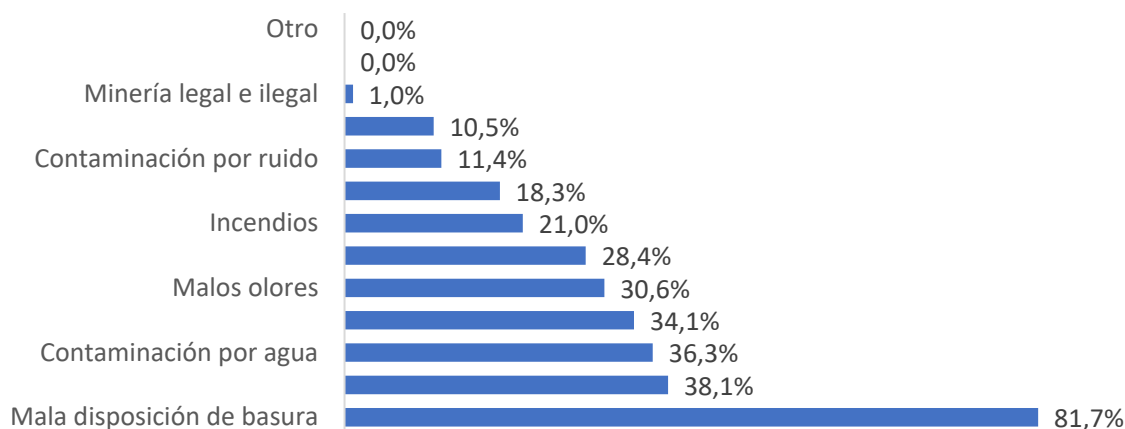
**Fuente:** Encuesta Voces Resilientes, 2023.

# VOCES RESILIENTES: Juventudes, Realidades y Territorios

## Ambiente y sostenibilidad

El principal problema medioambiental identificado por las juventudes Vista hermosa es la mala disposición de basura (81,7%), la contaminación del aire (38,1%), la contaminación por agua (36,3%), y la tala de árboles y deforestación (34,1%). En contraste, solo el 10,5% identifica la sequía y el 1% la minería legal e ilegal.

**Gráfico 16: ¿Cuáles son los problemas medioambientales de tu municipio que más afectan tus condiciones y calidad de vida?**



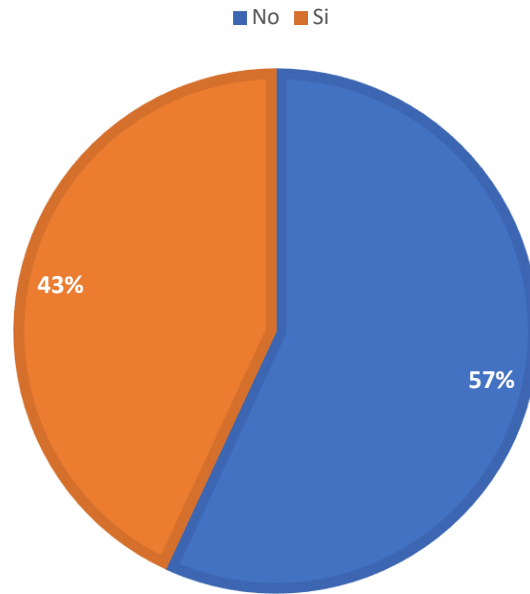
**Fuente:** Encuesta Voces Resilientes, 2023.

## Derechos sexuales y reproductivos

En Vista Hermosa, el 43,1% de las juventudes tienen hijos o hijas, y cuando han sentido cambios en su vida por asumir el rol de maternidad o paternidad, lo han hecho porque dejaron de estudiar (40,1%), tuvieron que trabajar (26,2%), o tuvieron que cuidar a sus hermanos menores además de sus hija/o (11,9%). Aun así, el 10,9% dice que no tuvieron cambios en su vida. Por otro lado, como principal método anticonceptivo se encuentra el condón (48,3%), y le sigue el implante (33,4%), mientras métodos como la píldora o la esterilización definitiva se mostraron en desuso como se muestra a continuación:

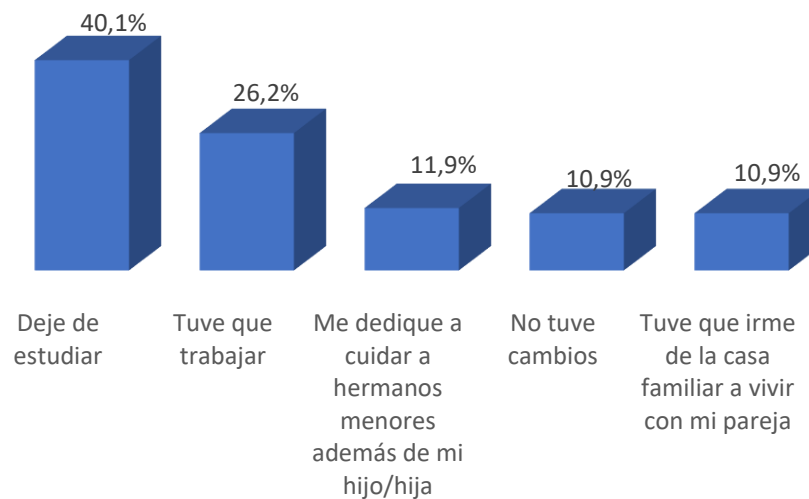
# VOCES RESILIENTES: Juventudes, Realidades y Territorios

Gráfico 17: Tienes hijos/hijas?



Fuente: Encuesta Voces Resilientes, 2023.

Gráfico 18: ¿Cuál es el principal cambio que tuviste que asumir a partir de tu maternidad/paternidad?



Fuente: Encuesta Voces Resilientes, 2023.

# VOCES RESILIENTES: Juventudes, Realidades y Territorios

## Consumo SPA

El consumo de SPA en Vista Hermosa se concentra en el alcohol con 13,8% de jóvenes que lo han consumido en los últimos 3 meses y un 68,9% lo han probado. Llama la atención el consumo de bebidas energizantes donde 41,6% la han probado o del tabaco y derivados (13,5% de haber probado). Por lo demás, las demás sustancias superan el 90% que no las ha consumido nunca. En atención a las razones de ese consumo, el 27,4% no sabe por qué lo hace y el 24,7% lo hace porque mejora sus relaciones sociales.

## Recomendaciones

- Una estrategia para fortalecer el cumplimiento de proyectos de vida mediante el sistema educativo en Vista Hermosa es acompañar los procesos de sostenimiento del estudiantado ya que son precisamente los costos y las dificultades económicas las que más obstaculizan su mantenimiento en el sistema, al igual que introducir estrategias con enfoque en la economía del cuidado porque la aparición de hijos hijas presionan a las juventudes del municipio a empezar a trabajar antes de terminar sus estudios o abandonarlos para dedicarse al cuidado.
- Se deben fortalecer los procesos participativos desde las instancias municipales de manera que las juventudes encuentren en estas vías de incidencia. Esto implica dar a conocer el trabajo y las formas de participación relacionadas con el Sistema Nacional de Juventud en el municipio a manera de pedagogía para que más jóvenes puedan aprovecharlas al máximo, y abrir constantemente espacios de acuerdo con la alcaldía municipal de suerte que estos permitan ver a las juventudes sus propuestas y peticiones reflejadas.
- Es fundamental desarrollar una estrategia de formalización para el empleo juvenil, ya que contratos escritos, en contraposición a los verbales, brindan mayores garantías para los derechos de las juventudes en el municipio. Es relevante porque la calidad del empleo afecta el desarrollo del proyecto de vida y los primeros empleos, usualmente dados en la juventud, impactan significativamente el resto de trayectoria laboral.
- Se recomienda enfocar las estrategias de prevención de consumo de SPA en el alcohol desde el fortalecimiento de las relaciones sociales. La mayoría de las juventudes del municipio lo consumen sin entender por qué o como facilitador de las relaciones sociales, lo cual puede condicionar el relacionamiento al consumo y por ende, generar daños a los cuerpos jóvenes a pesar de que las relaciones sociales pueden mejorar la salud mental. Así pues, fortalecer las redes de cuidado también podría ayudar a que más juventudes pidan ayuda con respecto a sus desafíos de salud mental.