

VOCES RESILIENTES: Juventudes, Realidades y Territorios

Resultados municipales Turbo, Antioquia

Datos generales de la Encuesta

La encuesta se realizó en los treinta municipios donde se encuentra el Programa Jóvenes Resilientes de USAID y ACDI/VOCA e indagó once temas de interés¹ para las juventudes y su desarrollo con una muestra de 5.465 jóvenes. La encuesta cuenta con un nivel de confiabilidad del 95% y un margen de error de 1,4%, además representatividad estadística por sexo, subgrupos de edad, grupos socioeconómicos y grupos con pertenencia étnica.

A continuación, se encuentran algunos de los principales hallazgos que brinda la encuesta para el municipio, los cuales fueron priorizados por el Observatorio Javeriano de Juventud dada la relevancia de estas en el desarrollo de la población juvenil.

¿Quiénes fueron las/los jóvenes encuestados?

La población joven del municipio tiene las siguientes características:

- La encuesta dividió a las/los jóvenes en los siguiente tres grupos de edad: de 14-18 años (38,1%); de 19 a 24 años (39,7%) y de 25-28 años (22,2%), así como por grupos socioeconómicos de la siguiente manera: Bajo (estratos 1 y 2) (66,6%); Medio bajo (estrato 3) (33,3%); Medio alto (estrato 4) (0%) Alto (estratos 5 y 6) (0%).
- Un 14,3% vive en zonas rurales, mientras el 87,7% vive en zonas urbanas.
- El porcentaje de hombres es de 50,8% y el de mujeres es del 49,2%
- La pertenencia étnica de los y las jóvenes encuestadas del municipio es: Indígena (1,6%), Rom o gitano (0%), Población negra o afro, (4,8%), Raizal (1,6%), Palenquera (0%) y Ninguno (92,1%).
- El 22,2% de los jóvenes encuestados en el municipio que ha sido víctima del conflicto armado y se encuentra inscrito en el Registro Único de Víctimas
- El 9,5% de los y las jóvenes se encuentra en condición de discapacidad.

¹Educación, trabajo, interseccionalidad/género y diversidad, Ciudadanía juvenil/democracia y paz, uso del tiempo libre, ambiente y sostenibilidad, derechos sexuales y reproductivos, salud mental y consumo de SPA.

VOCES RESILIENTES: Juventudes, Realidades y Territorios

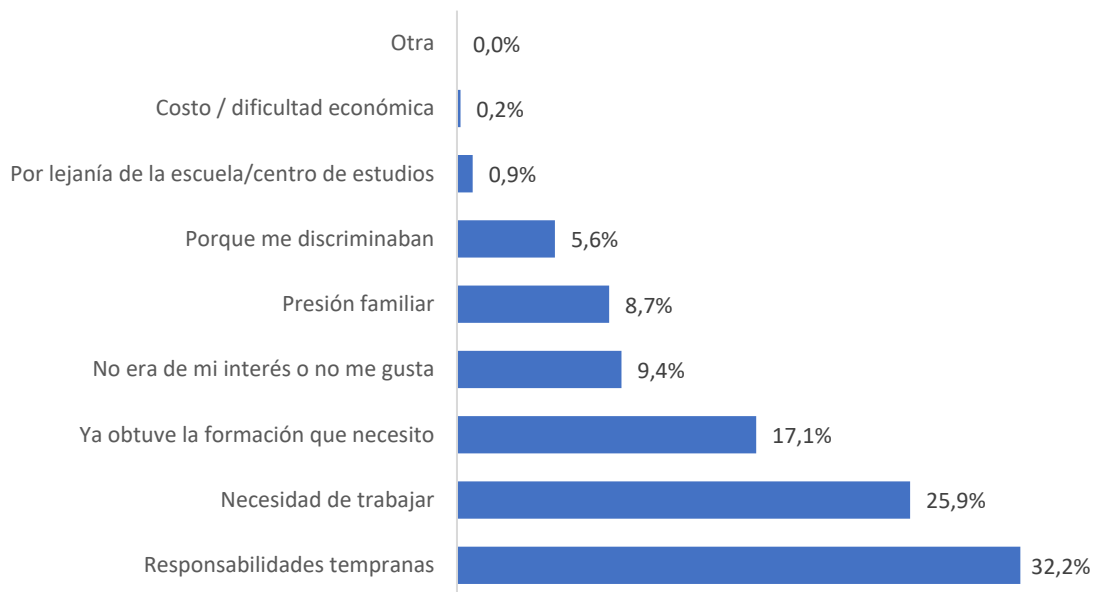
Hallazgos municipales

A continuación, se presentan los resultados de la medición de las condiciones de vida de las juventudes del municipio que posibilitan el ejercicio de sus derechos en el marco de sus relaciones con otros jóvenes, la sociedad y el Estado en los ámbitos civil, social y público.

Educación

En Turbo el 3,2% se encuentran realizando estudios como su principal o secundaria ocupación. En su mayoría, se encuentran vinculados a colegios de carácter público (95,2%), colegios de carácter privado (4,7%), universidad de carácter público (96,2%) y universidad de carácter privado (3,7%). En su mayoría consideran que la calidad de su educación es baja (42%) y el 22,8% considera que es muy baja; principalmente en la interacción con otras instituciones educativas. Es importante resaltar que las juventudes tienen que interrumpir sus estudios y no finalizar su ciclo académico debido a las siguientes razones:

Gráfico 1: ¿Por qué dejaste de estudiar?



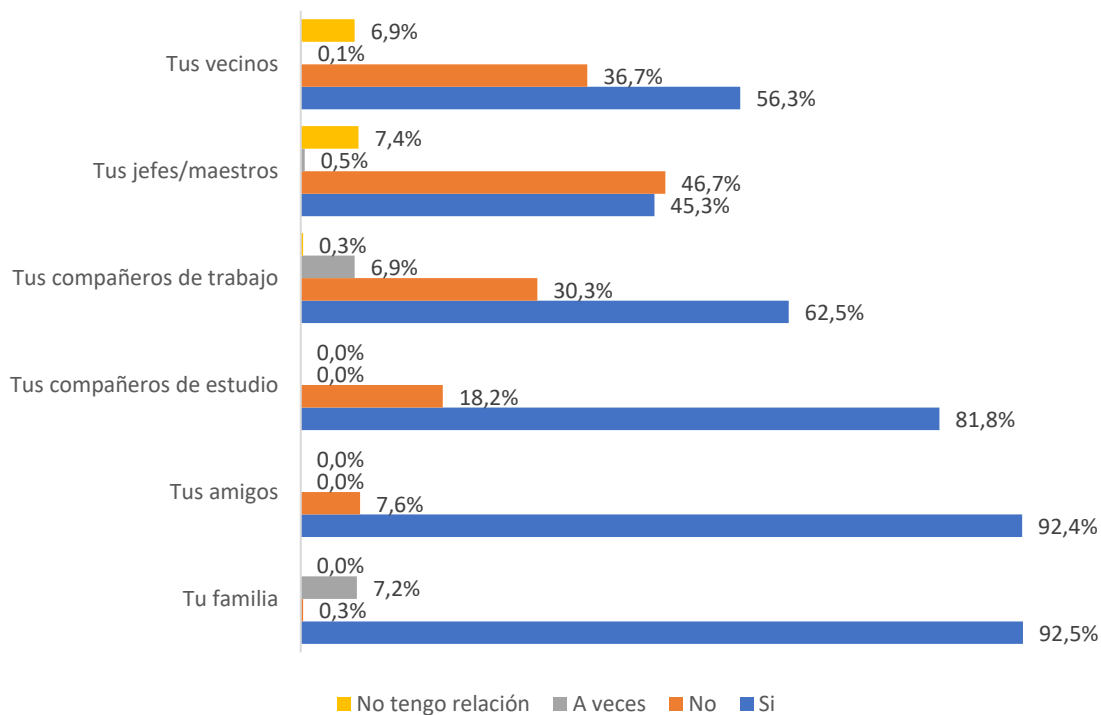
Fuente: Encuesta Voces Resiliente, 2023.

VOCES RESILIENTES: Juventudes, Realidades y Territorios

Salud mental

Respecto a la salud mental el 92,5% de las juventudes se siente satisfecho en su relación con su familia y un 92,4% con sus amigos, en contraste con el 56,3% que se sienten así con sus vecinos. El estado de salud mental es calificado en su mayoría como regular (84,9%) y bueno (14,8%), sin embargo, un 0,3% lo calificó como malo. El 8,5% ha sido víctima directa de violencia de género y un 7,9% de violencia psicológica y emocional. Las dificultades emocionales que más han presentado y que han generado una incapacidad para realizar labores cotidianas son la depresión (6,6%) y el 10,9% no han buscado ayuda para estas dificultades. Las principales razones por las que no se ha buscado ayuda porque no quieren ser vistas como una persona loca o problemática (51,4%) y porque la familia se preocuparía y no sería útil (48,6).

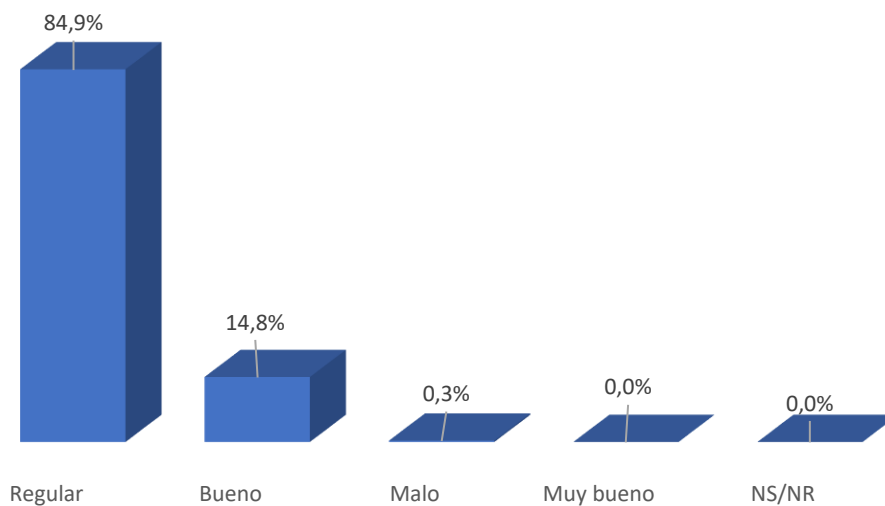
Gráfico 2: Te sientes satisfecho en tus relaciones con:



Fuente: Encuesta Voces Resiliente, 2023.

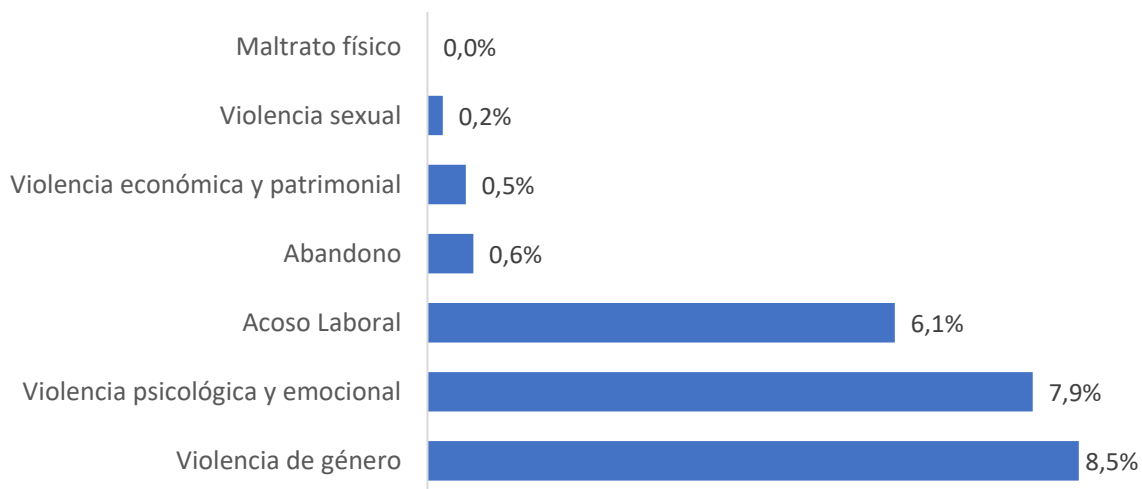
VOCES RESILIENTES: Juventudes, Realidades y Territorios

Gráfico 3: ¿Cómo calificarías tu estado de salud mental?



Fuente: Encuesta Voces Resiliente, 2023.

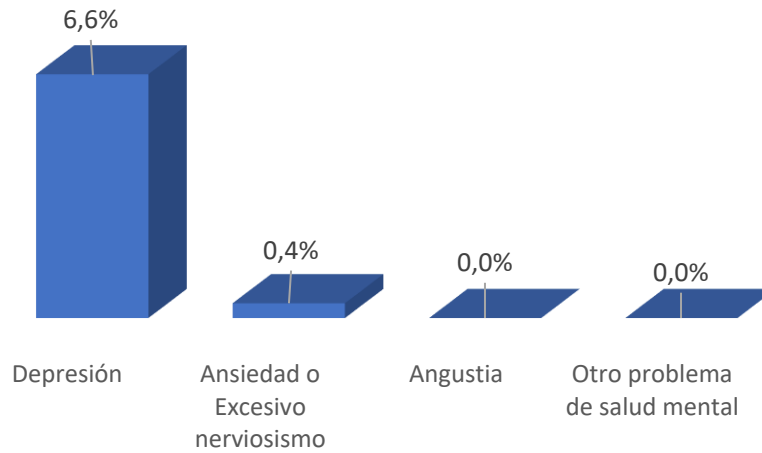
Gráfico 4: ¿Has sido víctima directa de alguna de las siguientes violencias?



Fuente: Encuesta Voces Resiliente, 2023.

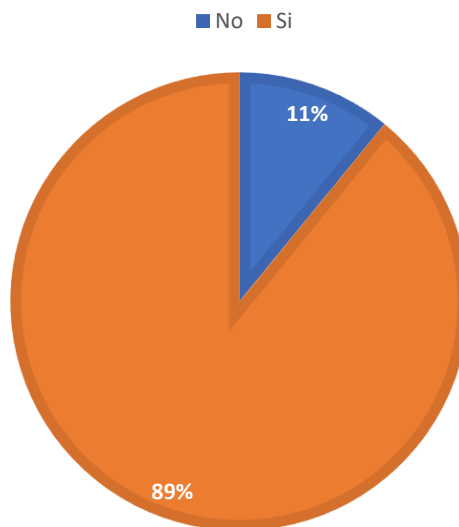
VOCES RESILIENTES: Juventudes, Realidades y Territorios

Gráfico 5: ¿Has presentado dificultades emocionales tales como angustia, o ansiedad- excesivo nerviosismo, depresión que te incapaciten o problemas de salud mental que te incapaciten para realizar las labores cotidianas?



Fuente: Encuesta Voces Resiliente, 2023.

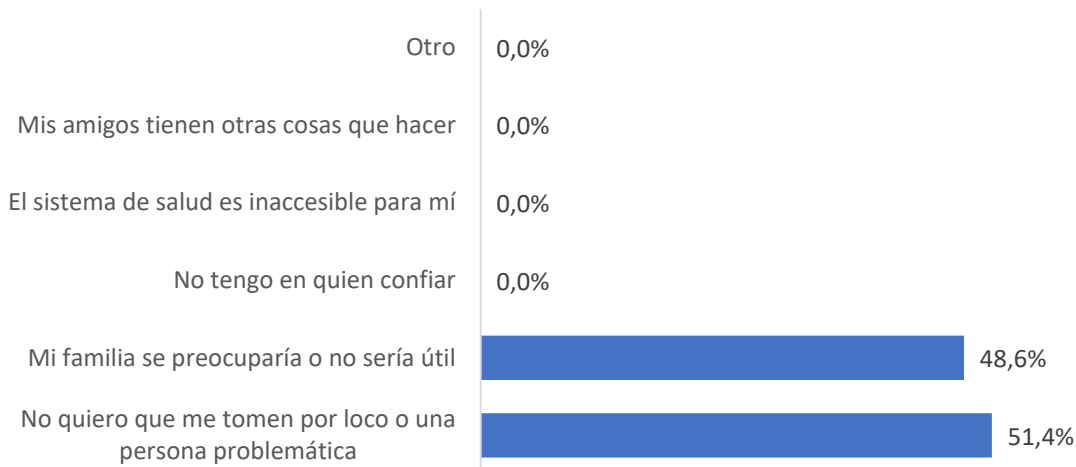
Gráfico 6: ¿Has buscado ayuda?



Fuente: Encuesta Voces Resiliente, 2023.

VOCES RESILIENTES: Juventudes, Realidades y Territorios

Gráfico 7: ¿Por qué razones no has buscado ayuda?

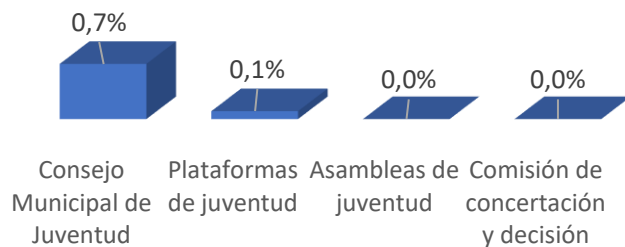


Fuente: Encuesta Voces Resiliente, 2023.

Ciudadanía

Al revisar el tema de ciudadanía, la comisión de concertación y decisión, y la asamblea de juventud son las instancias municipales de participación juvenil menos conocidas (0% de las juventudes las conoce), siendo el consejo municipal (0,7%) el más conocido. Así mismo, participar en acciones de protesta (19,3%) y votar en las elecciones nacionales o regionales (5,8%) son las actividades de participación que más han realizado, en contraste con ponerse en contacto con un político (0,2%), asistir a asambleas de juventud (0%), votar al Consejo Municipal de Juventud (0%) y promover campañas políticas (0%).

Gráfico 8: ¿Conoces las siguientes instancias municipales de participación juvenil?



Fuente: Encuesta Voces Resiliente, 2023.

VOCES RESILIENTES: Juventudes, Realidades y Territorios

Gráfico 9: ¿Has realizado alguna de las siguientes actividades?



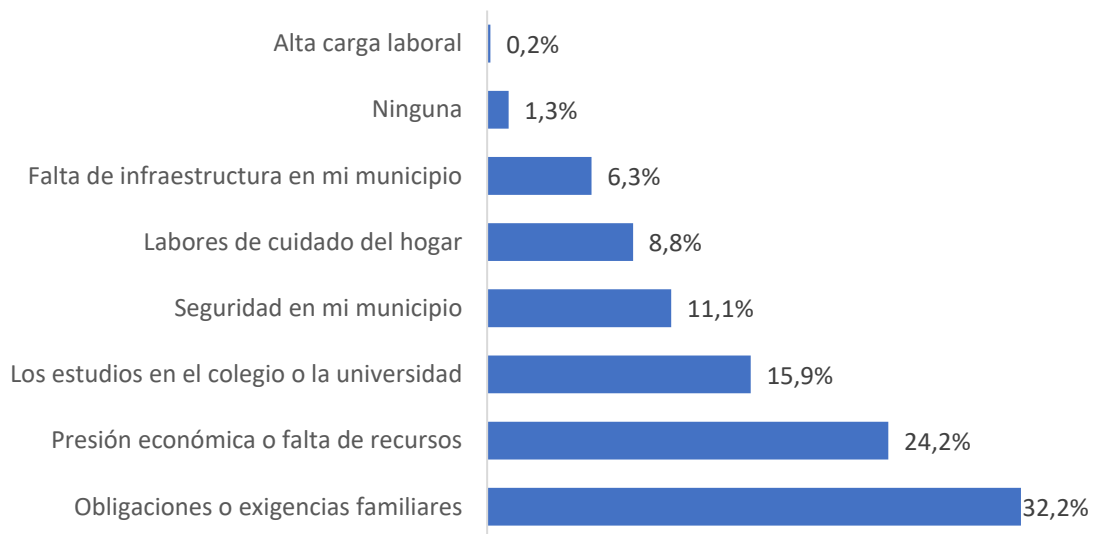
Fuente: Encuesta Voces Resiliente, 2023.

Uso del tiempo libre

Las principales razones que impiden a las juventudes usar su tiempo libre de manera autónoma son obligaciones o exigencias familiares (32,2%) y la presión económica (24,2%), sin embargo, se identifica un 1,3% de personas que no tienen ninguna razón que les impida usar su tiempo libre. El 36,2% de jóvenes expresa que las actividades que desarrollan en este tiempo les permiten conocer otras personas, seguidos por el 32,9% que afirman que les ayudan a protegerse de la violencia o inseguridad, en último lugar se encuentra que las actividades contribuyen a tener una buena salud y estado mental (17,1%).

VOCES RESILIENTES: Juventudes, Realidades y Territorios

Gráfico 10: De las siguientes razones ¿Cuáles te impiden usar tu tiempo libre con autonomía?



Fuente: Encuesta Voces Resiliente, 2023.

Gráfico 11: ¿Cómo contribuyen las actividades que realizas en tu tiempo libre a tu proyecto de vida?



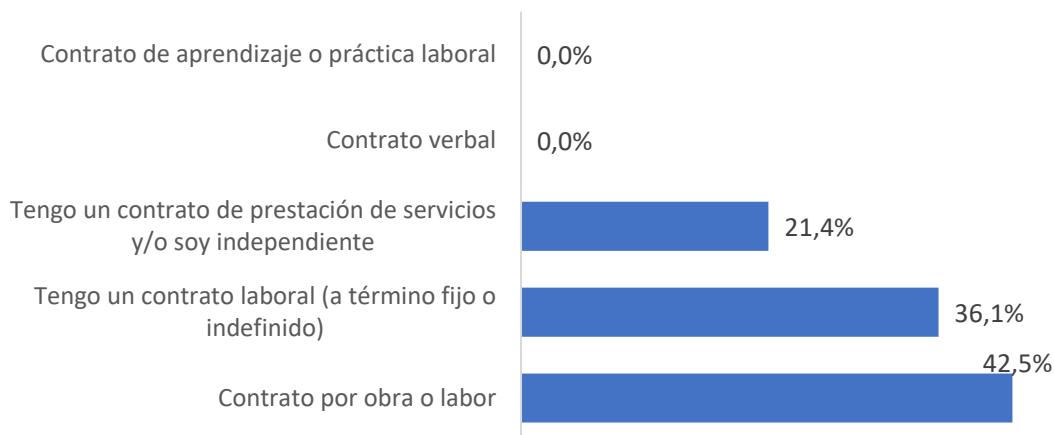
Fuente: Encuesta Voces Resiliente, 2023.

VOCES RESILIENTES: Juventudes, Realidades y Territorios

Oportunidades económicas

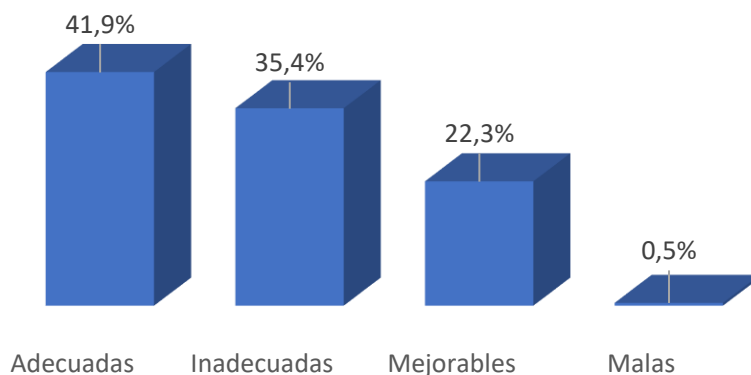
Las personas que tienen un contrato por obra o labor son el grupo con mayor representación (42,5%), seguidas por aquellas que tienen un contrato laboral (36,1%). Así mismo, el 41,9% afirma tener unas condiciones adecuadas de trabajo y un 22,3% que las condiciones de su trabajo son mejorables. El 93,7% de jóvenes gana entre \$1'001.000 y \$2'000.000 de pesos, en contraste con aquellos jóvenes que ganan menos de \$1'000.000 de pesos (3%).

Gráfico 12: ¿Con qué tipo de vinculación laboral cuentas?



Fuente: Encuesta Voces Resiliente, 2023.

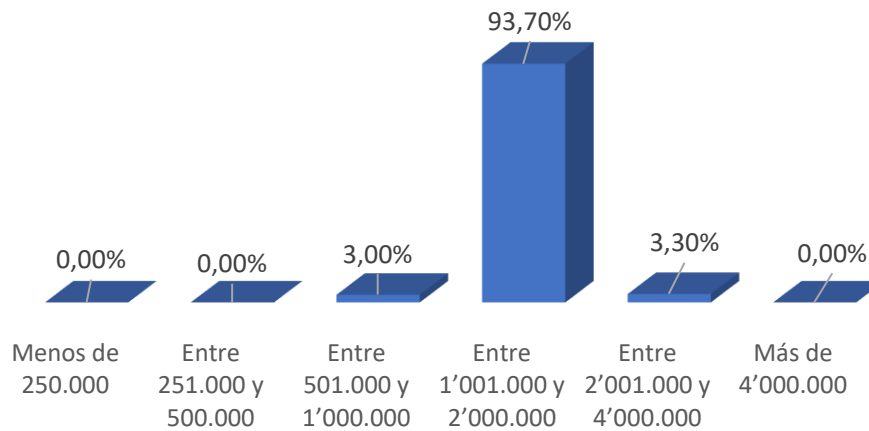
Gráfico 13: Consideras que tus condiciones laborales son



Fuente: Encuesta Voces Resiliente, 2023.

VOCES RESILIENTES: Juventudes, Realidades y Territorios

Gráfico 14: ¿Cuánto es tu remuneración o ingresos mensuales (En pesos colombianos)?

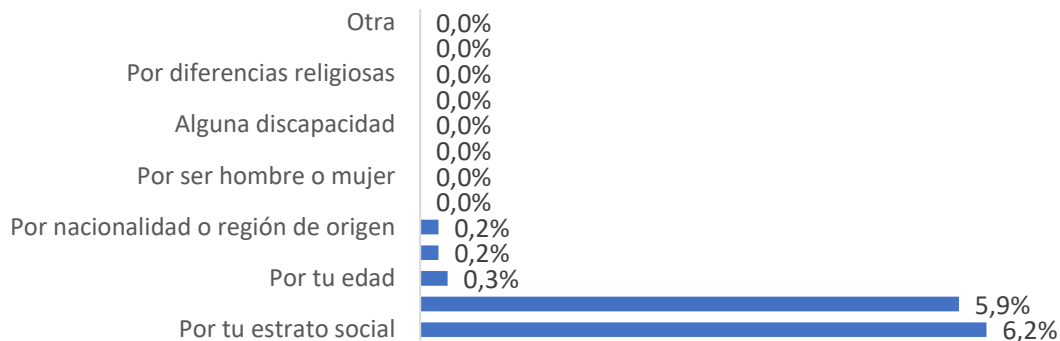


Fuente: Encuesta Voces Resiliente, 2023.

Interseccionalidad

El 6,2% de jóvenes se ha sentido discriminado en el último año por su estrato social, el 5,9% por su pertenencia étnica y el 0,2% por su edad.

Gráfico 15: En los últimos 12 meses, ¿has sentido que te han rechazado o discriminado por alguna de las siguientes razones?



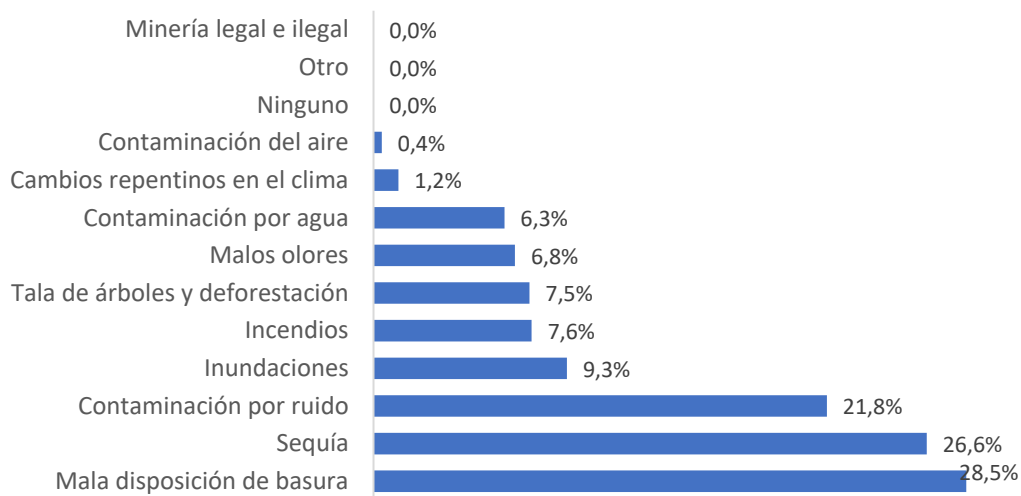
Fuente: Encuesta Voces Resiliente, 2023.

VOCES RESILIENTES: Juventudes, Realidades y Territorios

Ambiente y sostenibilidad

Al indagar con los y las jóvenes por aquellos problemas medioambientales que afectan a su ciudad, la mala disposición de basura (28,5%) es la principal, siendo la sequía (26,6%) el segundo y en tercer lugar se encuentra la contaminación por ruido (21,8%).

Gráfico 16: ¿Cuáles son los problemas medioambientales de tu municipio que más afectan tus condiciones y calidad de vida?



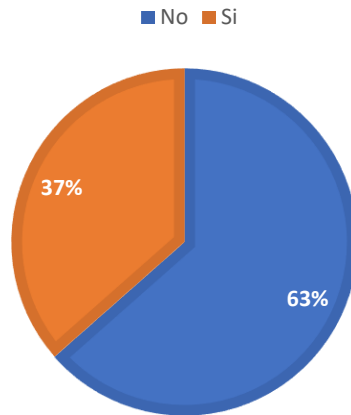
Fuente: Encuesta Voces Resiliente, 2023.

Derechos sexuales y reproductivos

El 36,5% de los y las jóvenes tiene uno o más hijos, quienes indicaron que al asumir su maternidad o paternidad el principal cambio que tuvieron que afrontar fue tener que irse de la casa familiar y vivir con su pareja (43,1%), y aunque el 1,6% no tuvo cambios, el 36,6% tuvo que trabajar. Por último, con relación a los métodos de control de la natalidad se identifica que el condón es el más utilizado (69,6%).

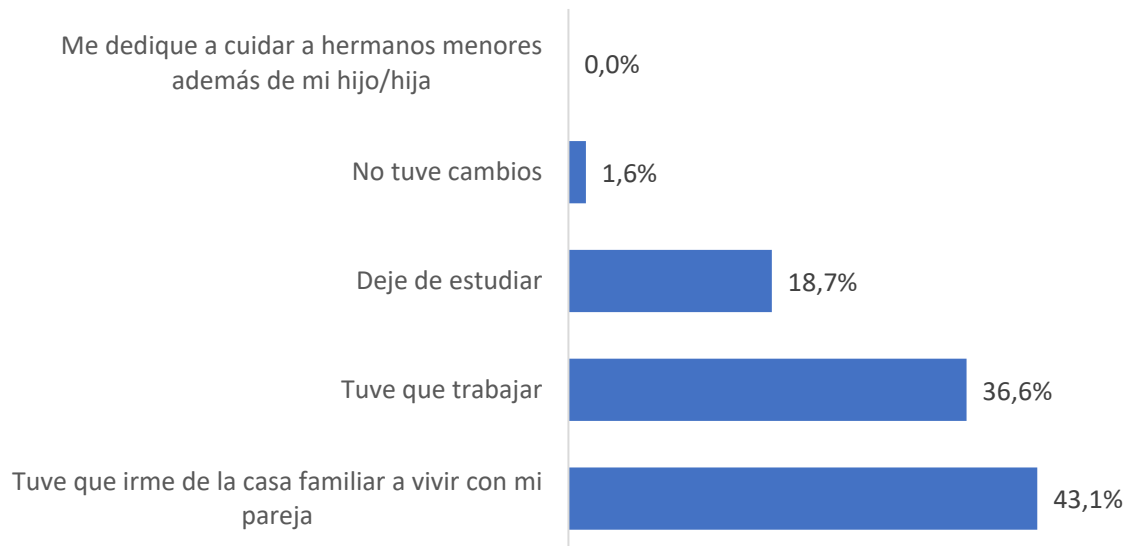
VOCES RESILIENTES: Juventudes, Realidades y Territorios

Gráfico 17: Tienes hijos/hijas?



Fuente: Encuesta Voces Resiliente, 2023.

Gráfico 18: ¿Cuál es el principal cambio que tuviste que asumir a partir de tu maternidad/paternidad?



Fuente: Encuesta Voces Resiliente, 2023.

VOCES RESILIENTES: Juventudes, Realidades y Territorios

Consumo SPA

El alcohol es la sustancia que más han probado las juventudes (67,8%), así como la que más han consumido en los últimos 3 meses (16,2%), seguido de cigarrillos electrónicos o vapeadores, probados por el 6,2%, mientras que el 12,4% ha consumido en los últimos 3 meses bebidas energizantes. Las 3 principales razones por las cuales las juventudes consumen estas y las demás sustancias es porque les hace perder el miedo ante situaciones de riesgo (26,9%), les hace disfrutar y estimula sus sentidos (25,6%) y no lo saben (25,2%).

Recomendaciones

- Es importante fortalecer los programas de educación para que sean más las juventudes vinculadas al sistema educativo y la deserción no se dé por responsabilidades tempranas.
- Es relevante volver la política medioambiental una prioridad, pues la mayoría de las juventudes considera que dentro de las razones que mayor impiden o limitan su calidad de vida se encuentran la mala disposición de basuras y sequía.
- Se recomienda fortalecer el reconocimiento del sistema de participación juvenil, pues es alarmante que entre las juventudes no sean conocidas las instancias creadas especialmente para su participación.
- Con relación a las oportunidades económicas de los y las jóvenes se recomienda promover programas de empleabilidad que permita que las juventudes sigan teniendo ingresos mayores a 1'000.000 y 2'000'000 de pesos de remuneración para realizar su proyecto de vida.
- Debe promoverse los programas de salud mental y buenas prácticas en las empresas tanto públicas y privadas del municipio, pues hay un alto porcentaje de juventudes que perciben sus condiciones laborales como inadecuadas y otro alto porcentaje que ha sufrido de acoso laboral.