

VOCES RESILIENTES: Juventudes, Realidades y Territorios

Resultados municipales San Andrés de Tumaco, Nariño

Datos generales de la Encuesta

La encuesta se realizó en los treinta municipios donde se encuentra el Programa Jóvenes Resilientes de USAID y ACDI/VOCA e indagó once temas de interés¹ para las juventudes y su desarrollo con una muestra de 5.465 jóvenes. La encuesta cuenta con un nivel de confiabilidad del 95% y un margen de error de 1,4%, además representatividad estadística por sexo, subgrupos de edad, grupos socioeconómicos y grupos con pertenencia étnica.

A continuación, se encuentran algunos de los principales hallazgos que brinda la encuesta para el municipio, los cuales fueron priorizados por el Observatorio Javeriano de Juventud dada la relevancia de estas en el desarrollo de la población juvenil.

¿Quiénes fueron las/los jóvenes encuestados?

La población joven del municipio tiene las siguientes características:

- La encuesta dividió a las/los jóvenes en los siguiente tres grupos de edad: de 14-18 años (41%); de 19 a 24 años (32%) y de 25-28 años (26,9%), así como por grupos socioeconómicos de la siguiente manera: Bajo (estratos 1 y 2) (92,3%); Medio bajo (estrato 3) (5,1%); Medio alto (estrato 4) (2,5%) Alto (estratos 5 y 6) (0%).
- Un 39,7% vive en zonas rurales, mientras el 60,2% vive en zonas urbanas.
- El porcentaje de hombres es de 51,3% y el de mujeres es del 48,7%
- La pertenencia étnica de los y las jóvenes encuestadas del municipio es: Indígena (5,1%), Rom o gitano (0%), Población negra o afro, (88,5%), Raizal (0%), Palenquera (0%) y Ninguno (66,4%).
- El 37,1% de los jóvenes encuestados en el municipio que ha sido víctima del conflicto armado y se encuentra inscrito en el Registro Único de Víctimas
- El 14,1% de los y las jóvenes se encuentra en condición de discapacidad.

¹Educación, trabajo, interseccionalidad/género y diversidad, Ciudadanía juvenil/democracia y paz, uso del tiempo libre, ambiente y sostenibilidad, derechos sexuales y reproductivos, salud mental y consumo de SPA.

VOCES RESILIENTES: Juventudes, Realidades y Territorios

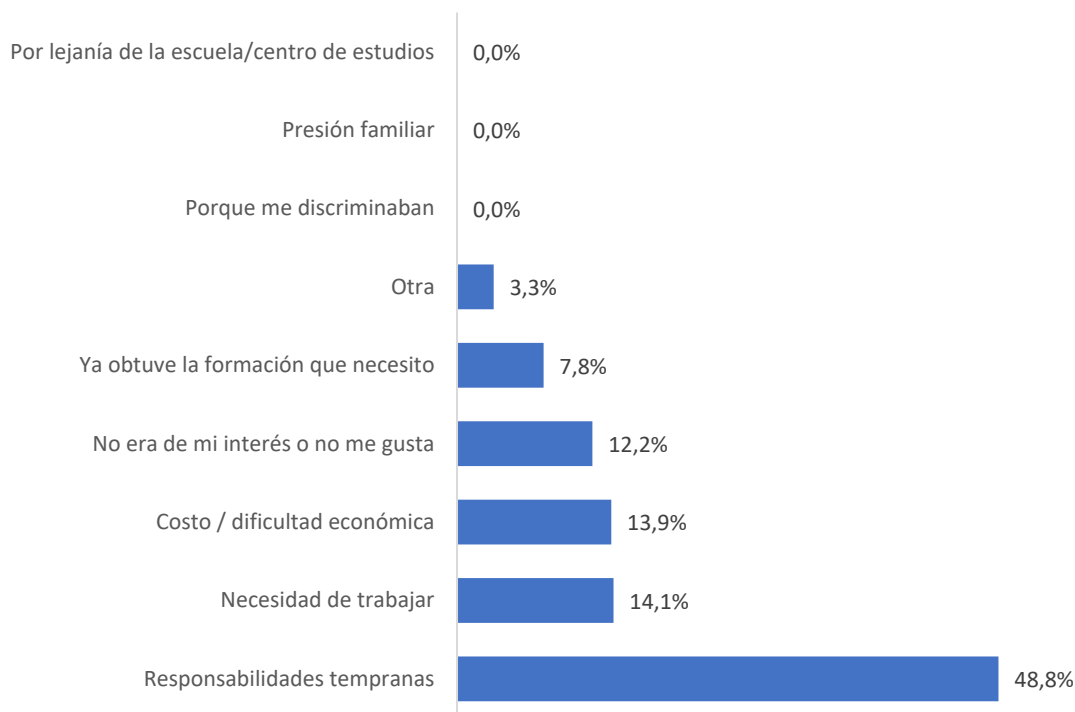
Hallazgos municipales

A continuación, se presentan los resultados de la medición de las condiciones de vida de las juventudes del municipio que posibilitan el ejercicio de sus derechos en el marco de sus relaciones con otros jóvenes, la sociedad y el Estado en los ámbitos civil, social y público.

Educación

En Tumaco el 74,4% se encuentran realizando estudios como su principal o secundaria ocupación. En su mayoría, se encuentran vinculados a colegios de carácter público (94,9%), colegios de carácter privado (5,1%), universidad de carácter público (86,9%) y universidad de carácter privado (13%). En su mayoría consideran que la calidad de su educación es baja (56,5%), aunque el 31,6% considera que es alta; principalmente se considera que el mayor aspecto a mejorar reside en las formas de enseñanza y actividades extracurriculares. Es importante resaltar que las juventudes tienen que interrumpir sus estudios y no finalizar su ciclo académico debido a las siguientes razones:

Gráfico 1: ¿Por qué dejaste de estudiar?



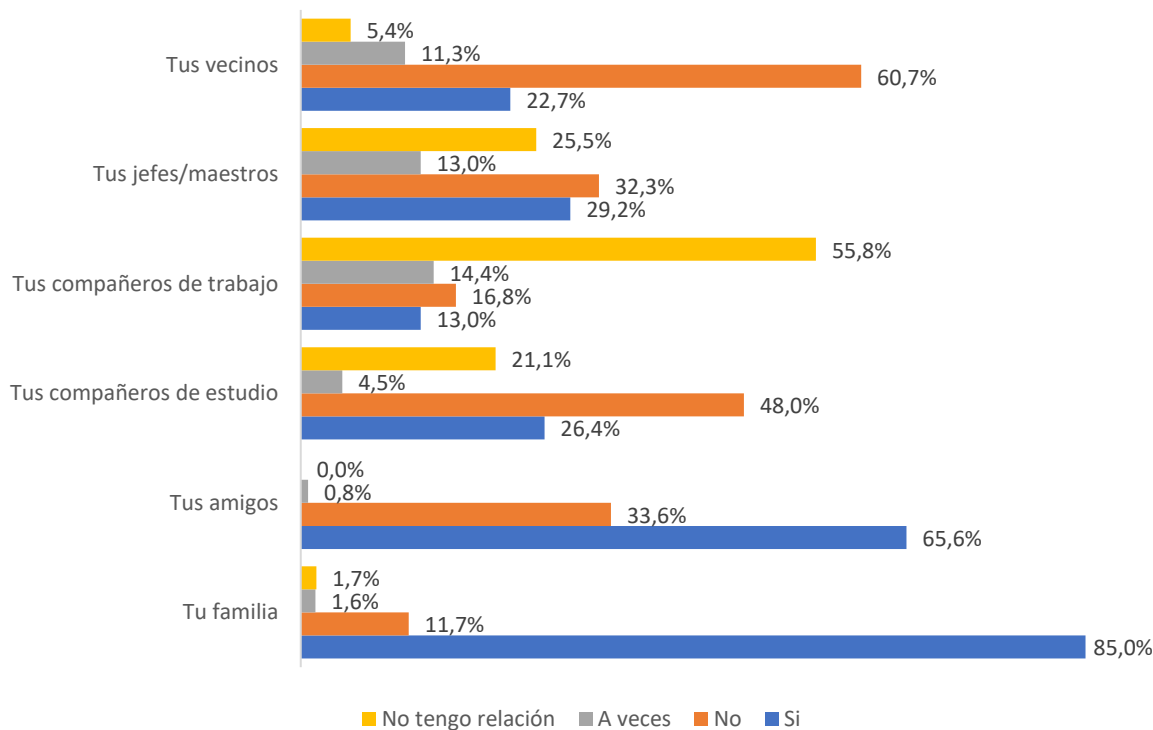
Fuente: Encuesta Voces Resilientes, 2023.

VOCES RESILIENTES: Juventudes, Realidades y Territorios

Salud mental

Respecto a la salud mental el 85% de las juventudes se siente satisfecho en su relación con su familia y un 65,6% con sus amigos, en contraste con el 13% que se sienten así con sus compañeros de trabajo. El estado de salud mental es calificado en su mayoría como bueno (64,7%) y muy bueno (18,8%), sin embargo, un 15,7% lo calificó como regular y 0,5% como malo. El 5,5% ha sido víctima directa de maltrato físico y un 2% de violencia psicológica y emocional. Las dificultades emocionales que más han presentado y que han generado una incapacidad para realizar labores cotidianas son la angustia (32,6%) y el 72,7% no han buscado ayuda para estas dificultades. Las principales razones por las que no se ha buscado ayuda porque no la familia se preocuparía y no sería útil (50,3%) y no tienen en quien confiar (4,3%).

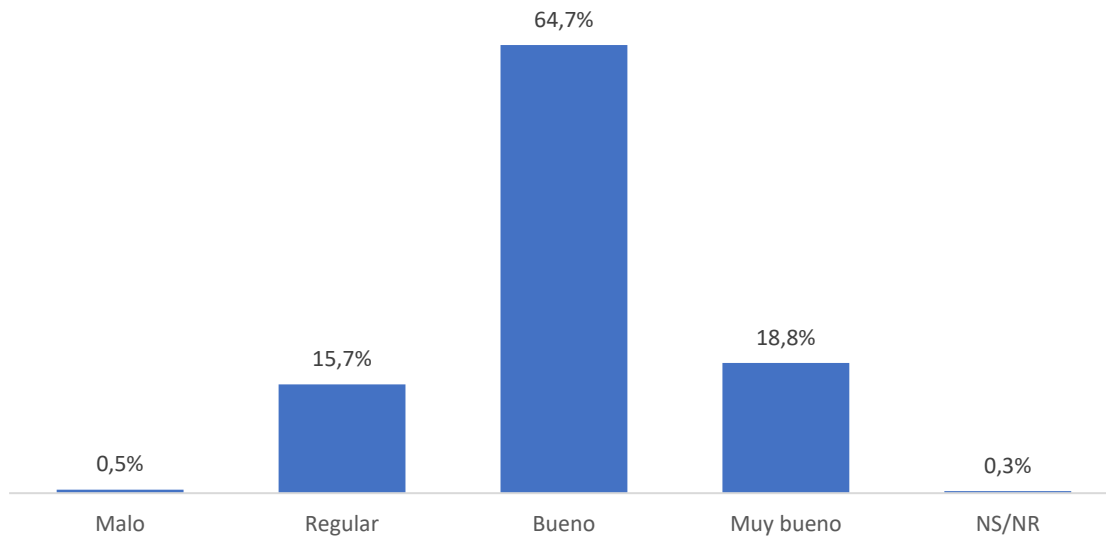
Gráfico 2: Te sientes satisfecho en tus relaciones con:



Fuente: Encuesta Voces Resilientes, 2023.

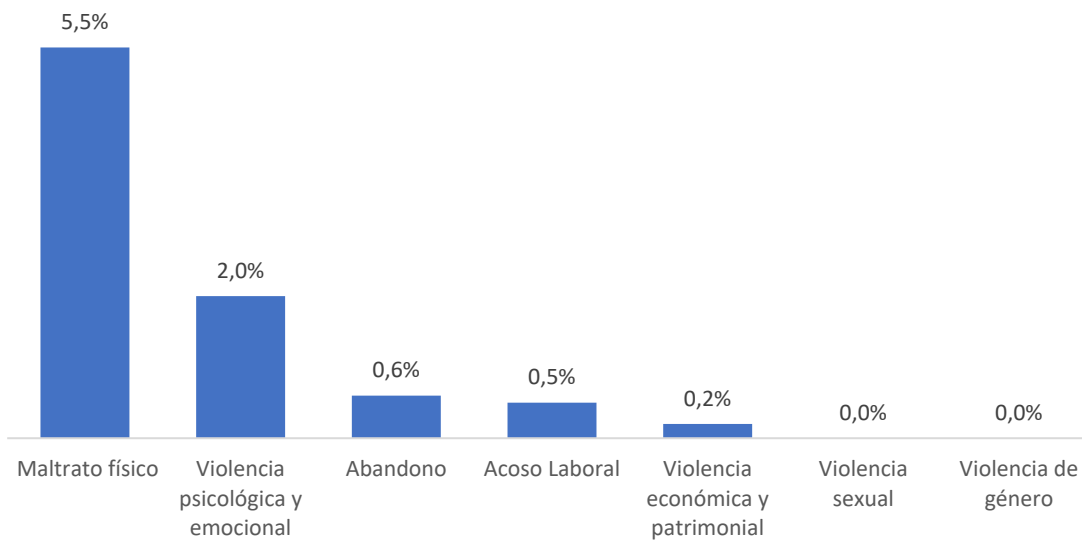
VOCES RESILIENTES: Juventudes, Realidades y Territorios

Gráfico 3: ¿Cómo calificarías tu estado de salud mental?



Fuente: Encuesta Voces Resilientes, 2023.

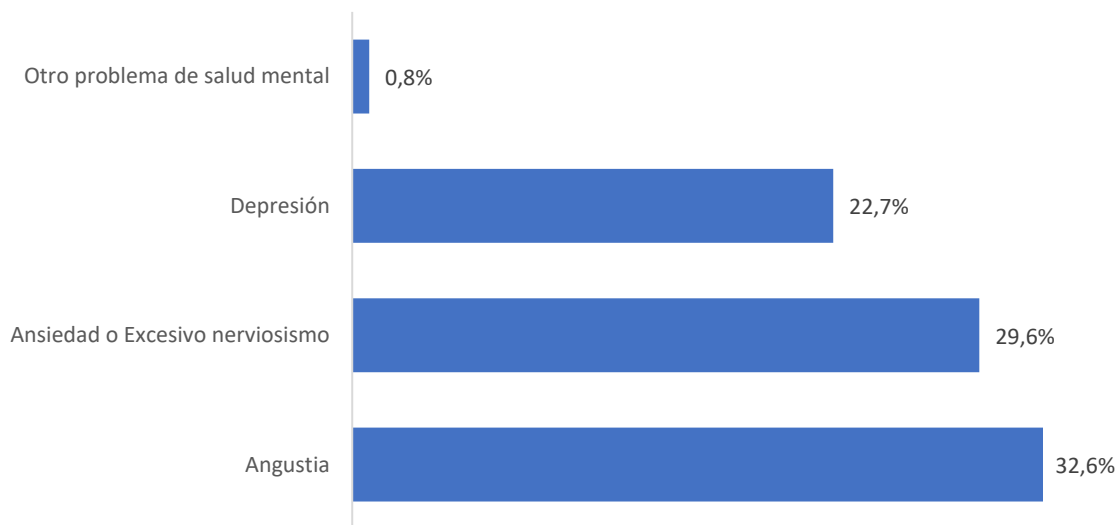
Gráfico 4: ¿Has sido víctima directa de alguna de las siguientes violencias?



Fuente: Encuesta Voces Resilientes, 2023.

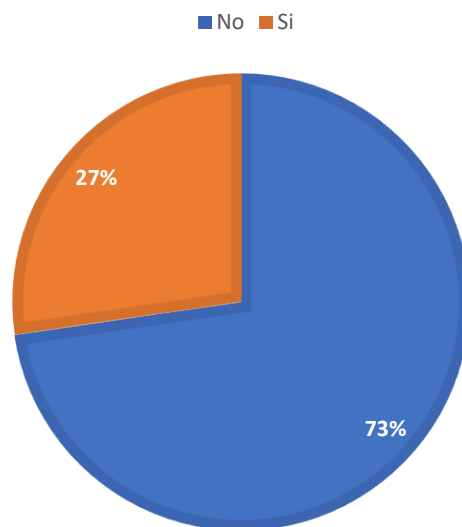
VOCES RESILIENTES: Juventudes, Realidades y Territorios

Gráfico 5: ¿Has presentado dificultades emocionales tales como angustia, o ansiedad- excesivo nerviosismo, depresión que te incapaciten o problemas de salud mental que te incapaciten para realizar las labores cotidianas?



Fuente: Encuesta Voces Resilientes, 2023.

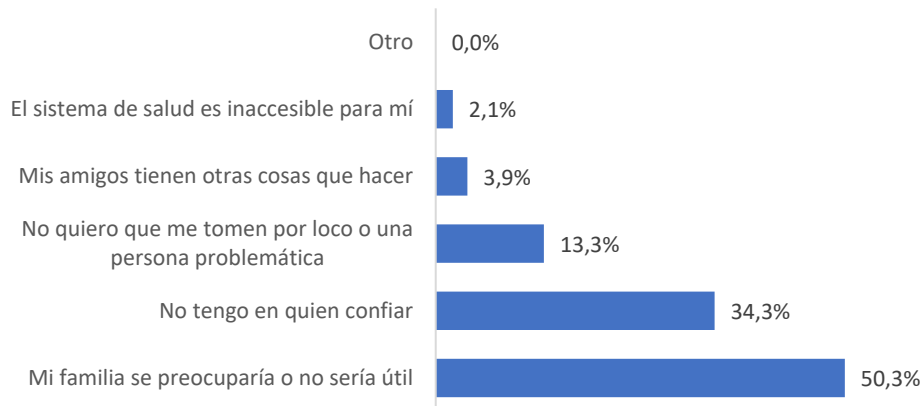
Gráfico 6: ¿Has buscado ayuda?



Fuente: Encuesta Voces Resilientes, 2023.

VOCES RESILIENTES: Juventudes, Realidades y Territorios

Gráfico 7: ¿Por qué razones no has buscado ayuda?

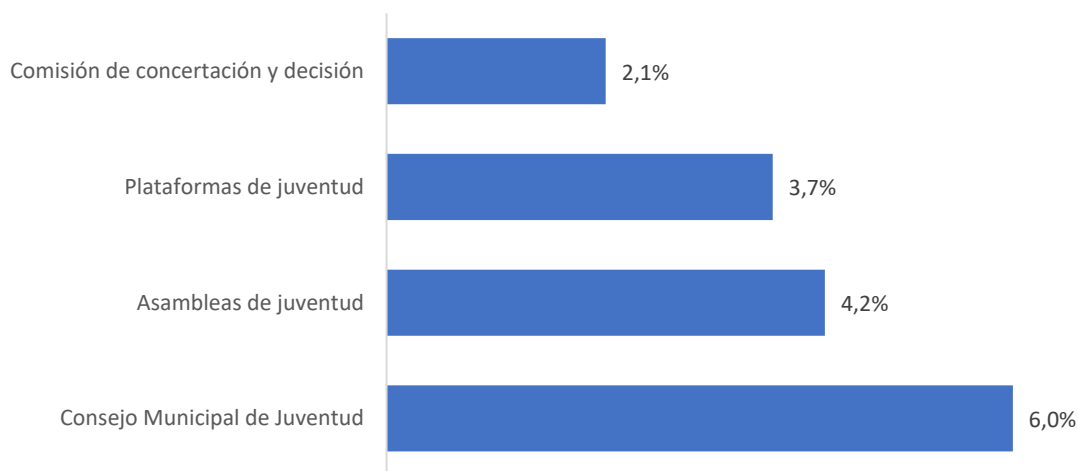


Fuente: Encuesta Voces Resilientes, 2023.

Ciudadanía

Al revisar el tema de ciudadanía, las plataformas de juventud (3,7%) y las comisiones de concertación y decisión son las menos conocidas (2,1%), siendo el consejo municipal (6%) el más conocido. Así mismo, votar en el colegio y la universidad (56,7%) y votar en las elecciones nacionales o regionales (22,1%) son las actividades de participación que más han realizado, en contraste con ponerse en contacto con un político (3,9%) y asistir a una rendición de cuentas (0%).

Gráfico 8: ¿Conoces las siguientes instancias municipales de participación juvenil?



Fuente: Encuesta Voces Resilientes, 2023.

VOCES RESILIENTES: Juventudes, Realidades y Territorios

Gráfico 9: ¿Has realizado alguna de las siguientes actividades?

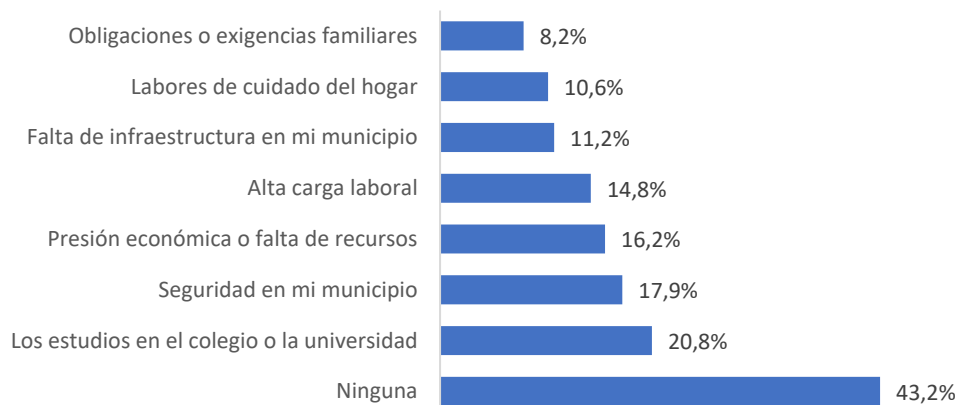


Fuente: Encuesta Voces Resilientes, 2023.

Uso del tiempo libre

Las principales razones que impiden a las juventudes usar su tiempo libre de manera autónoma son los estudios en el colegio o la universidad (20,8%), aunque se identifica un 43,2% de personas que no tienen ninguna razón que les impida usar su tiempo libre. El 32% de jóvenes expresa que las actividades que desarrollan en este tiempo les permite desarrollar sus habilidades, seguido por la percepción no contribuye a su proyecto de vida 28,2%.

Gráfico 10: De las siguientes razones ¿Cuáles te impiden usar tu tiempo libre con autonomía?



Fuente: Encuesta Voces Resilientes, 2023.

VOCES RESILIENTES: Juventudes, Realidades y Territorios

Gráfico 11: ¿Cómo contribuyen las actividades que realizas en tu tiempo libre a tu proyecto de vida?



Fuente: Encuesta Voces Resilientes, 2023.

Oportunidades económicas

Las personas que tienen un contrato verbal son el grupo con mayor representación (32,6%), seguidas por aquellas que tienen un contrato por prestación de servicios (23,8%). Así mismo, el 80,2% afirma tener unas condiciones adecuadas de trabajo y un 3,2% que las condiciones de su trabajo son mejorables. El 6,2% de jóvenes gana entre \$1'001.000 y \$2'000.000 de pesos, en contraste con aquellos jóvenes que ganan menos de \$1'000.000 de pesos (78,3%).

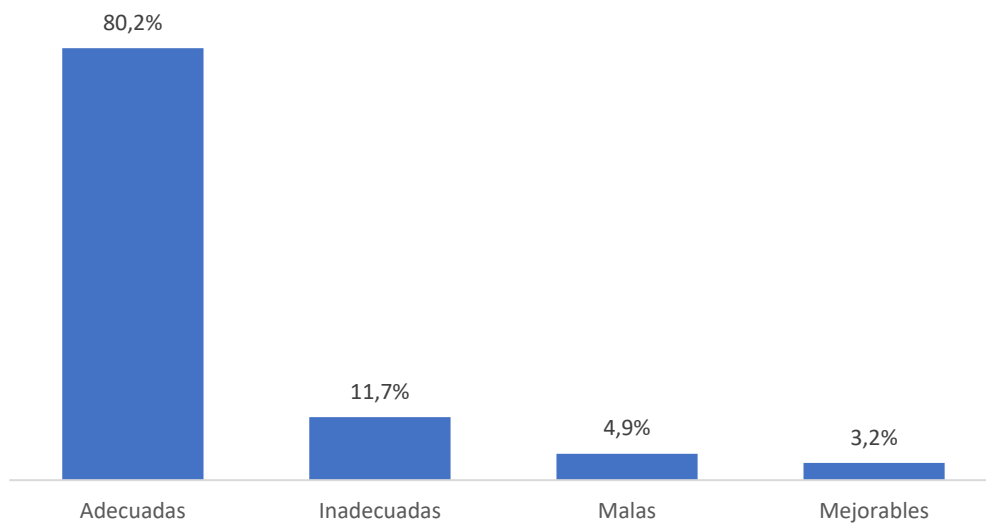
Gráfico 12: ¿Con qué tipo de vinculación laboral cuentas?



Fuente: Encuesta Voces Resilientes, 2023.

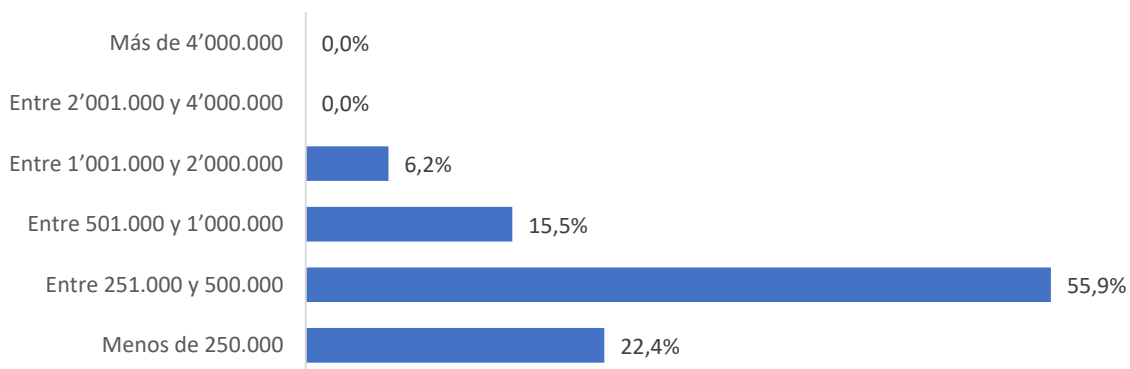
VOCES RESILIENTES: Juventudes, Realidades y Territorios

Gráfico 13: Consideras que tus condiciones laborales son



Fuente: Encuesta Voces Resilientes, 2023.

Gráfico 14: ¿Cuánto es tu remuneración o ingresos mensuales (En pesos colombianos)?



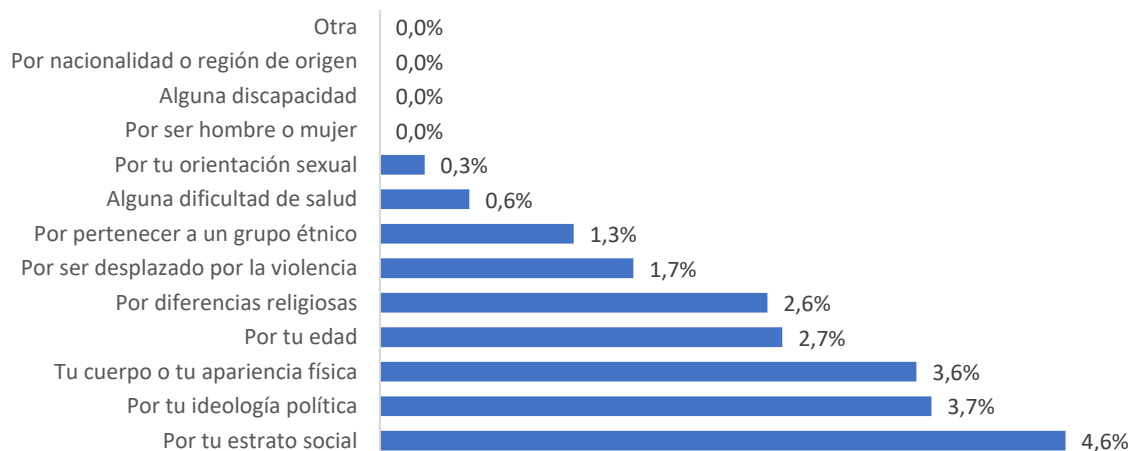
Fuente: Encuesta Voces Resilientes, 2023.

Interseccionalidad

El 4,6% de jóvenes se ha sentido discriminado en el último año por su estrato social, el 3,7% por su edad y el 3,6% por su apariencia física.

VOCES RESILIENTES: Juventudes, Realidades y Territorios

Gráfico 15: En los últimos 12 meses, ¿has sentido que te han rechazado o discriminado por alguna de las siguientes razones?

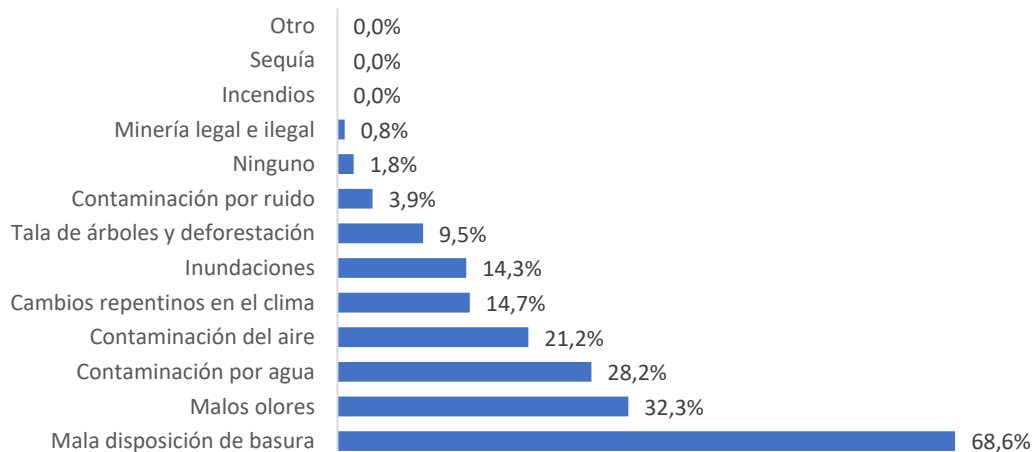


Fuente: Encuesta Voces Resilientes, 2023.

Ambiente y sostenibilidad

Al indagar con los y las jóvenes por aquellos problemas medioambientales que afectan a su ciudad, la mala disposición de basura fue el principal problema (68,6%), siendo los malos olores (32,3%) el segundo y en tercer lugar se encuentra la contaminación del agua (28,2%).

Gráfico 16: ¿Cuáles son los problemas medioambientales de tu municipio que más afectan tus condiciones y calidad de vida?



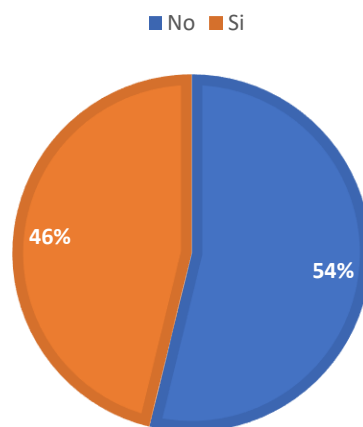
Fuente: Encuesta Voces Resilientes, 2023.

VOCES RESILIENTES: Juventudes, Realidades y Territorios

Derechos sexuales y reproductivos

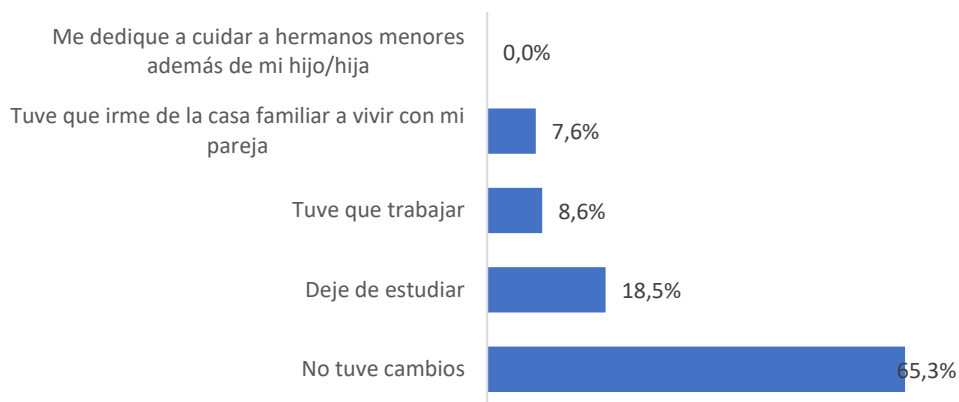
El 46,2% de los y las jóvenes tiene uno o más hijos, quienes indicaron que al asumir su maternidad o paternidad el principal cambio que tuvieron que afrontar fue tener que dejar de estudiar (18,5%), y aunque el 65,3% no tuvo cambios, el 18,5% dejó de estudiar y el 8,6% tuvo que trabajar. Por último, con relación a los métodos de control de la natalidad se identifica que el condón es el más utilizado (64,6%).

Gráfico 17: Tienes hijos/hijas?



Fuente: Encuesta Voces Resilientes, 2023.

Gráfico 18: ¿Cuál es el principal cambio que tuviste que asumir a partir de tu maternidad/paternidad?



Fuente: Encuesta Voces Resilientes, 2023.

VOCES RESILIENTES: Juventudes, Realidades y Territorios

Consumo SPA

El alcohol es la sustancia que más han probado las juventudes (50,1%), así como la que más han consumido en los últimos 3 meses (13%) son las bebidas energizantes, las cuales han sido probadas por el 43,5%. Las 3 principales razones por las cuales las juventudes consumen estas y las demás sustancias es porque les relaja (66,1%), les hace sentir más fuertes (21,7%) y no lo saben (7,5%).

Recomendaciones

- Se deben fortalecer los programas que incentiven las oportunidades económicas de los y las jóvenes que les permitan tener ingresos suficientes para desarrollar sus proyectos de vida, ya que la mayoría de jóvenes reciben menos de 1'000.000 de pesos de remuneración mensual.
- Si bien la mayoría de juventudes considera tener un buen estado de salud mental, deben fortalecerse programas de atención y escucha, pues la mayoría de juventudes del municipio que afirman tener angustia, nerviosismo y depresión no buscan ayuda por la poca oferta de canales de confianza para ello.
- Es relevante volver la política medioambiental una prioridad, pues la mayoría de juventudes considera que dentro de las razones que mayor impiden o limitan su calidad de vida se encuentran el mal manejo de residuos y los malos olores.
- Se recomienda fortalecer el reconocimiento del sistema de participación juvenil, pues es alarmante que entre las juventudes no sean conocidas las instancias creadas especialmente para su participación.
- Es importante fortalecer aquellos programas que eviten que las juventudes dejen de estudiar por responsabilidades tempranas y problemas económicos del hogar.