

# VOCES RESILIENTES: Juventudes, Realidades y Territorios

## Resultados municipales Soacha, Cundinamarca

### Datos generales de la Encuesta

La encuesta se realizó en los treinta municipios donde se encuentra el Programa Jóvenes Resilientes de USAID y ACDI/VOCA e indagó once temas de interés<sup>1</sup> para las juventudes y su desarrollo con una muestra de 5.465 jóvenes. La encuesta cuenta con un nivel de confiabilidad del 95% y un margen de error de 1,4%, además representatividad estadística por sexo, subgrupos de edad, grupos socioeconómicos y grupos con pertenencia étnica. A continuación, se encuentran algunos de los principales hallazgos que brinda la encuesta para el municipio, los cuales fueron priorizados por el Observatorio Javeriano de Juventud dada la relevancia de estas en el desarrollo de la población juvenil.

### ¿Quiénes fueron las/los jóvenes encuestados?

La población joven del municipio tiene las siguientes características:

- La encuesta dividió a las/los jóvenes en los siguiente tres grupos de edad: de 14-18 años (31,2%); de 19 a 24 años (41,9%) y de 25-28 años (26,8%), así como por grupos socioeconómicos de la siguiente manera: Bajo (estratos 1 y 2) (97,5%); Medio bajo (estrato 3) (2,4); Medio alto (estrato 4) (0%) Alto (estratos 5 y 6) (0%).
- Un 2,93% vive en zonas rurales, mientras el 97,0% vive en zonas urbanas.
- El porcentaje de hombres es de 47,3% y el de mujeres es del 52,6%
- La pertenencia étnica de los y las jóvenes encuestadas del municipio es: Indígena (3,9%), Rom o gitano (0%), Población negra o afro, (4,3%), Raizal (0,4%), Palenquera (0,4%) y Ninguno (90,7).
- El 11,7% de los jóvenes encuestados en el municipio que ha sido víctima del conflicto armado y se encuentra inscrito en el Registro Único de Víctimas
- El 20,9% de los y las jóvenes se encuentra en condición de discapacidad.

---

<sup>1</sup>Educación, trabajo, interseccionalidad/género y diversidad, Ciudadanía juvenil/democracia y paz, uso del tiempo libre, ambiente y sostenibilidad, derechos sexuales y reproductivos, salud mental y consumo de SPA.

# VOCES RESILIENTES: Juventudes, Realidades y Territorios

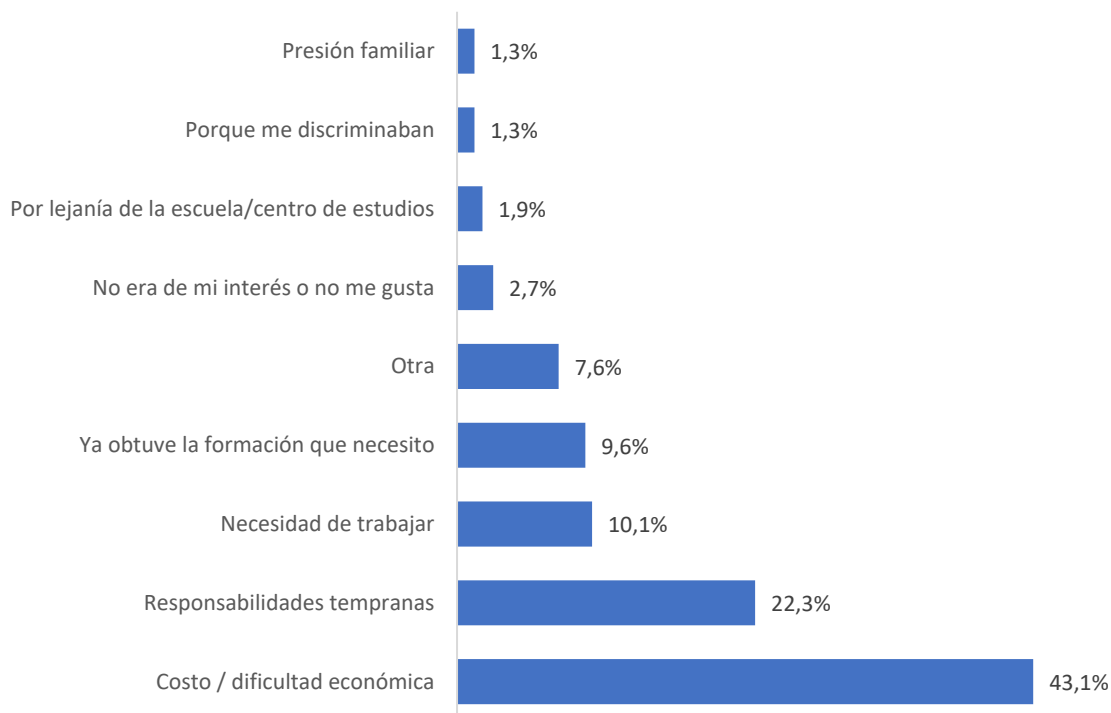
## Hallazgos municipales

A continuación, se presentan los resultados de la medición de las condiciones de vida de las juventudes del municipio que posibilitan el ejercicio de sus derechos en el marco de sus relaciones con otros jóvenes, la sociedad y el Estado en los ámbitos civil, social y público.

### Educación

En Soacha el 46,3% se encuentran realizando estudios como su principal o secundaria ocupación. En su mayoría, se encuentran vinculados a instituciones de carácter público (67,5%). En su mayoría consideran que la calidad de su educación es alta (64,5%). Aun así, el 11,6% considera que la calidad de su educación puede mejorar; principalmente en la Interacción con otras instituciones educativas. Es importante resaltar que las juventudes tienen que interrumpir sus estudios y no finalizar su ciclo académico debido a las siguientes razones:

**Gráfico 1: ¿Por qué dejaste de estudiar?**



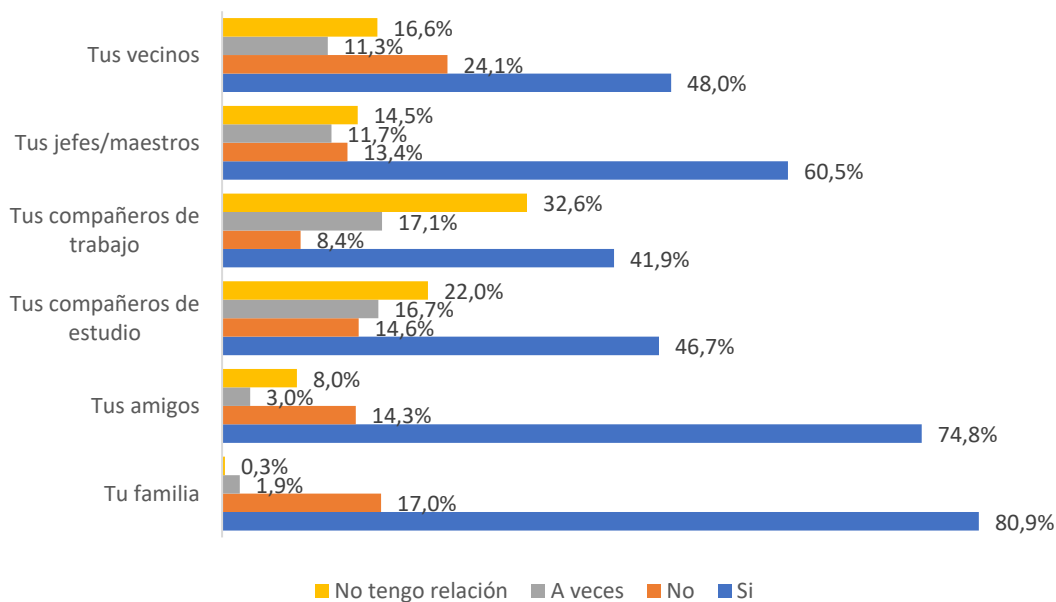
**Fuente:** Encuesta Voces Resilientes, 2023.

# VOCES RESILIENTES: Juventudes, Realidades y Territorios

## Salud mental

En Soacha el 80,9% de las juventudes se sienten satisfechas con las relaciones con su familia, el 74,8% con las que mantienen con sus amistades y 60,5% con sus jefes o maestros, en contraste con el 24,1% que no se sienten así con sus vecinos y el 17% que no se sienten satisfechas con la relación con sus familias. Mientras tanto, el 63,5% califica su estado de salud mental como bueno y 19,2% como regular. Sin embargo, el 29,5% ha sido víctima de violencia psicológica, 15% de maltrato físico, y una porción significativa ha sentido dificultades emocionales que les dificultan tareas cotidianas como la ansiedad (50,7%), angustia (44,4%), y depresión (38,8%). Ante esto la mayoría (51,8%) no ha pedido ayuda al respecto, principalmente porque no tienen en quien confiar (40%), porque no quieren que se les tome como locos o personas problemáticas (24,9%) o porque su familia se preocuparía o no sería útil (20,6%), tal como lo muestran las siguientes tablas:

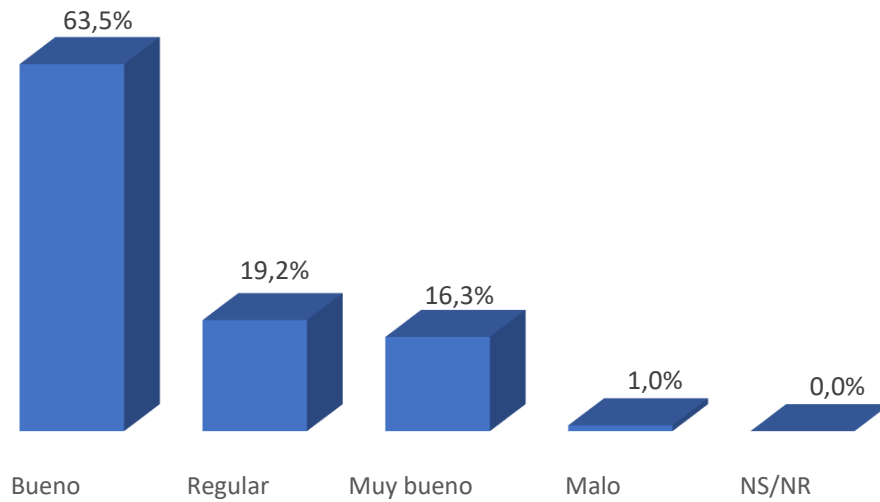
**Gráfico 2: te sientes satisfecho en tus relaciones con:**



**Fuente:** Encuesta Voces Resilientes, 2023.

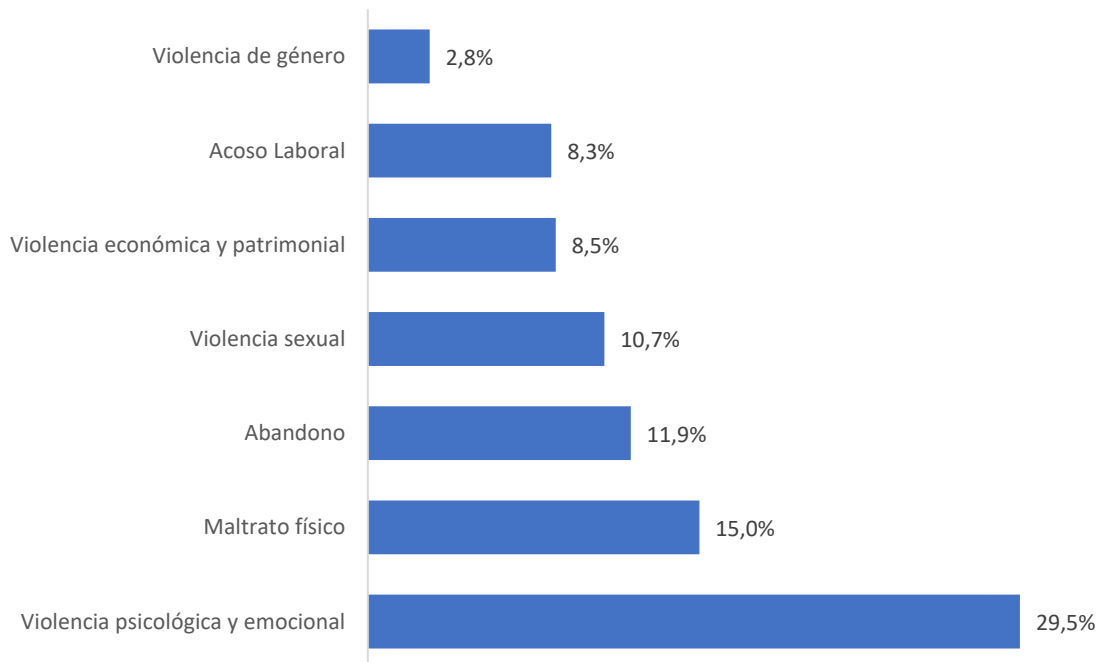
# VOCES RESILIENTES: Juventudes, Realidades y Territorios

Gráfico 3: ¿Cómo calificarías tu estado de salud mental?



Fuente: Encuesta Voces Resilientes, 2023.

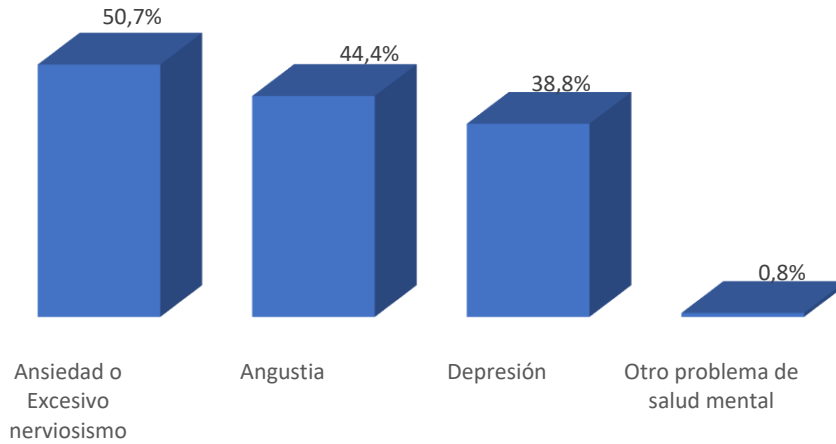
Gráfico 4: ¿Has sido víctima directa de alguna de las siguientes violencias?



Fuente: Encuesta Voces Resilientes, 2023.

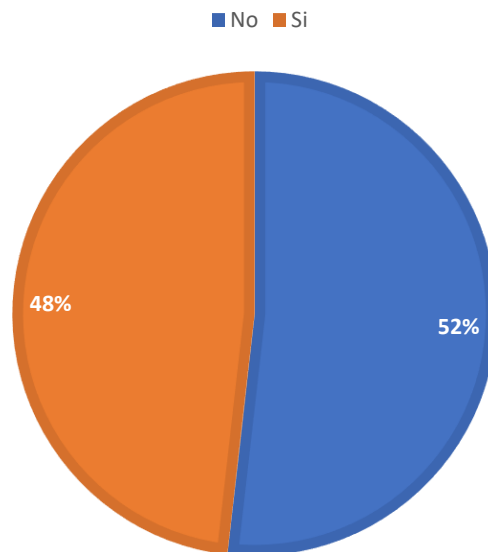
# VOCES RESILIENTES: Juventudes, Realidades y Territorios

**Gráfico 5: ¿Has presentado dificultades emocionales tales como angustia, o ansiedad- excesivo nerviosismo, depresión que te incapaciten o problemas de salud mental que te incapaciten para realizar las labores cotidianas?**



**Fuente:** Encuesta Voces Resilientes, 2023.

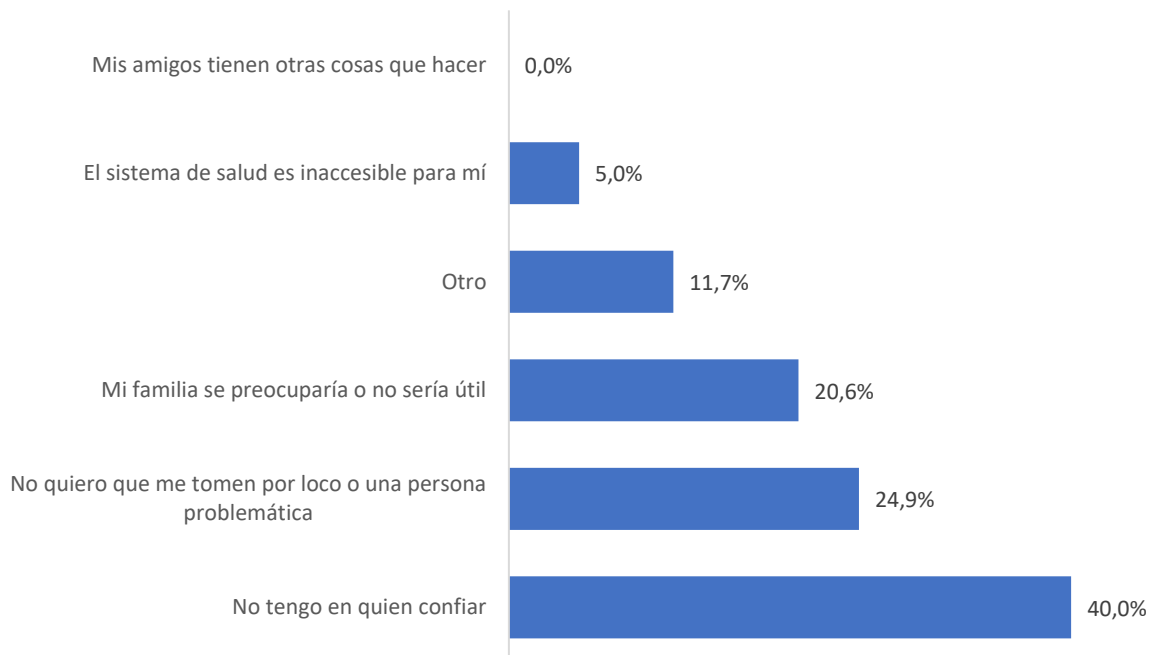
**Gráfico 6: ¿Has buscado ayuda?**



**Fuente:** Encuesta Voces Resilientes, 2023.

# VOCES RESILIENTES: Juventudes, Realidades y Territorios

Gráfico 7: ¿Por qué razones no has buscado ayuda?



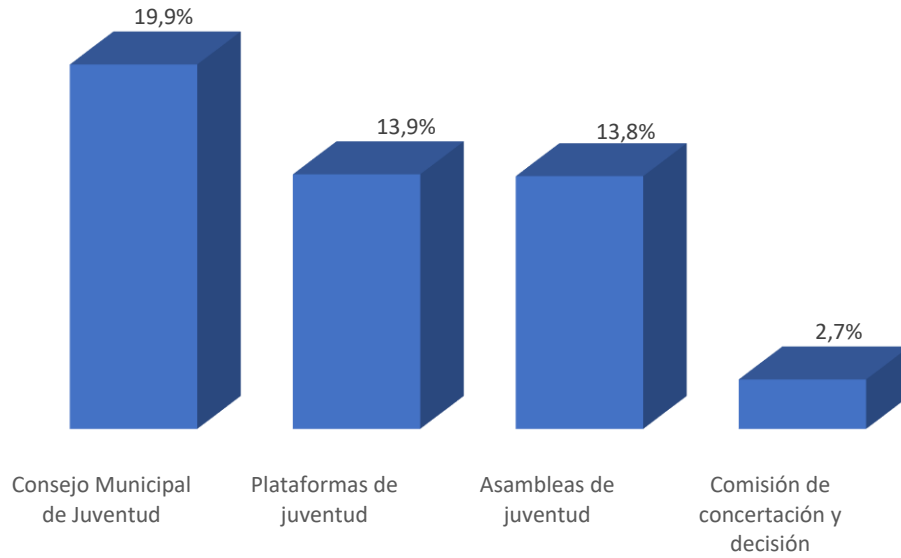
Fuente: Encuesta Voces Resilientes, 2023.

## Ciudadanía

Con respecto a la ciudadanía y la participación, la gran mayoría de las juventudes desconoce los espacios brindados por el Estatuto de Ciudadanía Juvenil (Ley 1622 de 2013 modificada por la 1885 de 2018), ya que la instancia municipal de juventud que más se conoce es el Consejo Municipal de Juventud pero solo el 19,9% la conoce, seguido por la Plataforma de Juventud (13,9%) y las Asambleas de juventud (13,8%). Solo el 2,7% conocen las Comisiones de Concertación y Decisión. Por otra parte, la actividad participativa que más se realiza es votar, ya sea en las elecciones de las instituciones educativas (63,4%) o en las elecciones nacionales o regionales (37,4%), mientras tanto el 9,3% se pone en contacto con un político y solo el 4,4% asiste a rendiciones de cuentas o realiza control social.

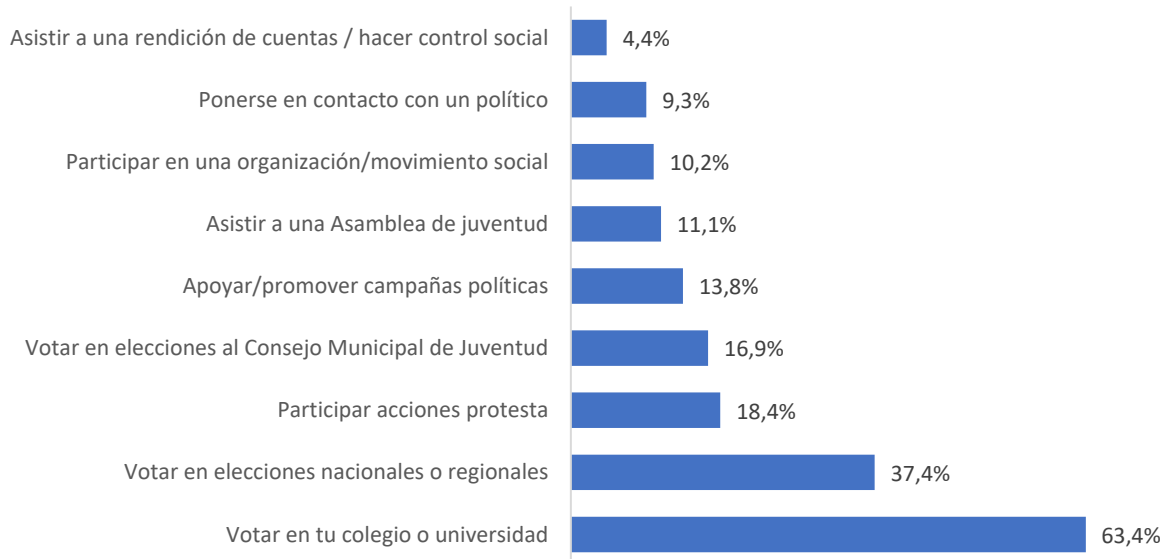
# VOCES RESILIENTES: Juventudes, Realidades y Territorios

**Gráfico 8: ¿Conoces las siguientes instancias municipales de participación juvenil?**



**Fuente:** Encuesta Voces Resilientes, 2023

**Gráfico 9: ¿Has realizado alguna de las siguientes actividades?**



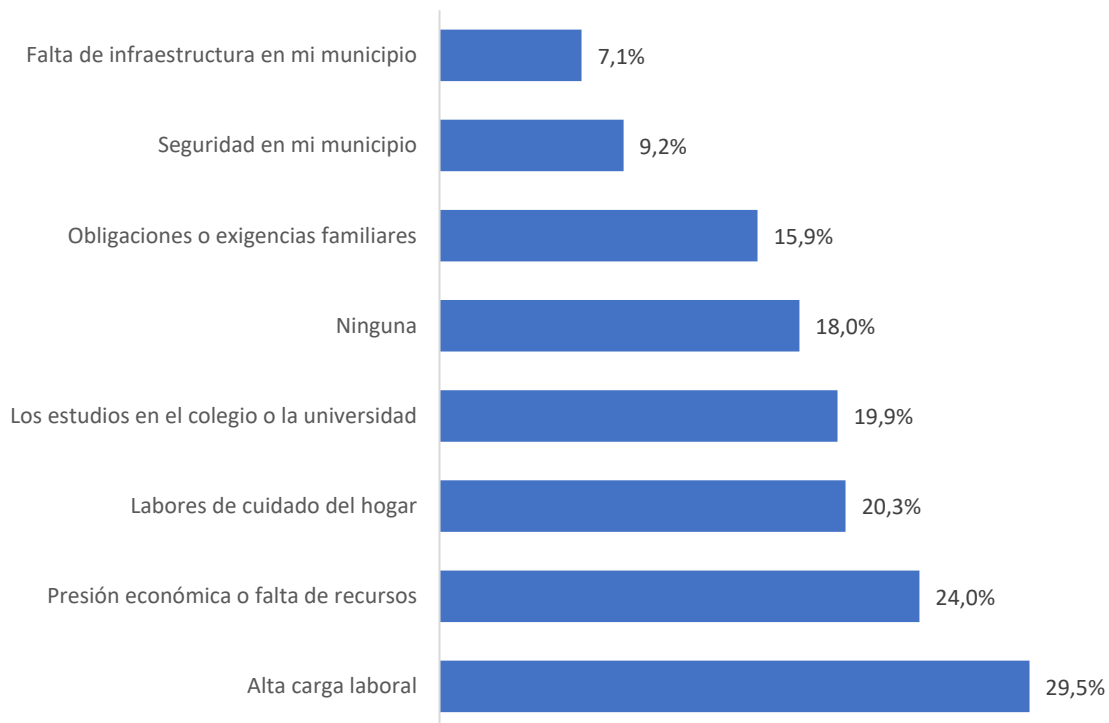
**Fuente:** Encuesta Voces Resilientes, 2023

# VOCES RESILIENTES: Juventudes, Realidades y Territorios

## Uso del tiempo libre

Las actividades realizadas en el tiempo libre por parte de las juventudes de Soacha principalmente permiten desarrollar sus habilidades para su proyecto de vida (46,2%), o les ayudan a tener una buena salud y estado mental (25,9%); también es importante ver que solo el 5% les permite conocer a nuevas personas y el 0,9% les protege de la violencia o inseguridad. Ahora bien, con respecto a los obstáculos para usar el tiempo libre con autonomía, las juventudes indican que principalmente la alta carga laboral (29,5%), al igual que la presión económica o falta de recursos (24%) y las labores del cuidado del hogar (20,3%), otras razones pueden ser vislumbradas en la siguiente tabla:

**Gráfico 10: De las siguientes razones ¿Cuáles te impiden usar tu tiempo libre con autonomía?**



**Fuente:** Encuesta Voces Resilientes, 2023



# VOCES RESILIENTES: Juventudes, Realidades y Territorios

**Gráfico 11: ¿Cómo contribuyen las actividades que realizas en tu tiempo libre a tu proyecto de vida?**



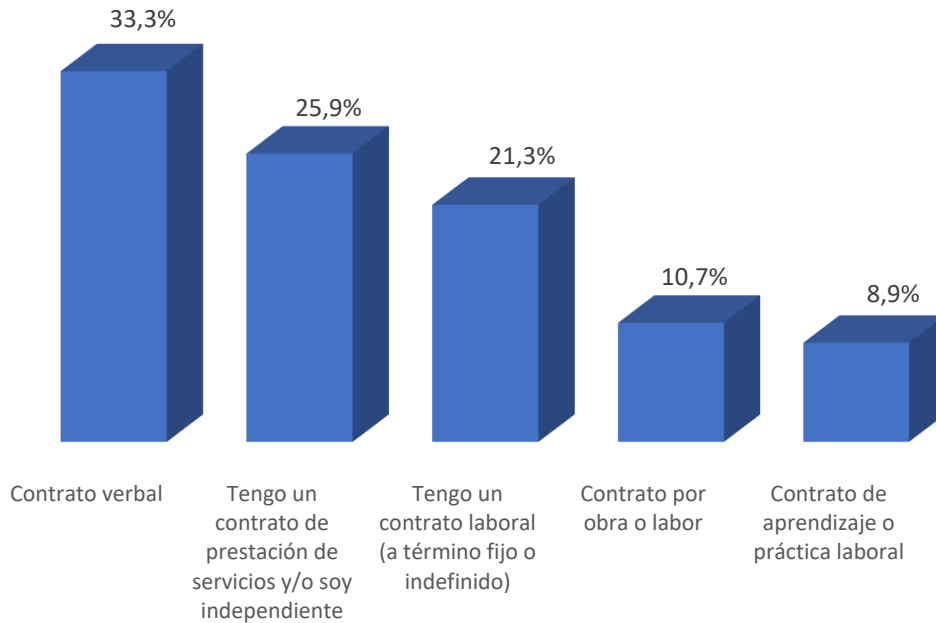
**Fuente:** Encuesta Voces Resilientes, 2023

## Oportunidades económicas

En Soacha las juventudes encuestadas manifestaron que sus condiciones laborales son adecuadas (82,4%), aunque un 13,9% indica que pueden ser mejorables. No obstante, el 22,8% de las juventudes con ingresos propios reciben menos de 250.000 COP, el 21,4% entre 251.000 y 500.000 COP y 21,6% entre 501.000 y 1.000.000 COP, lo que quiere decir que alrededor del 65,8% de las juventudes soachunas reciben menos de un salario mínimo legal vigente para el año de la medición (2023). Además, la mayoría, es decir el 33,3%, no cuenta con un contrato escrito sino verbal, el 25,9% tienen un contrato de prestación de servicios, mientras solo el 21,3% cuenta con un contrato laboral como se evidencia a continuación:

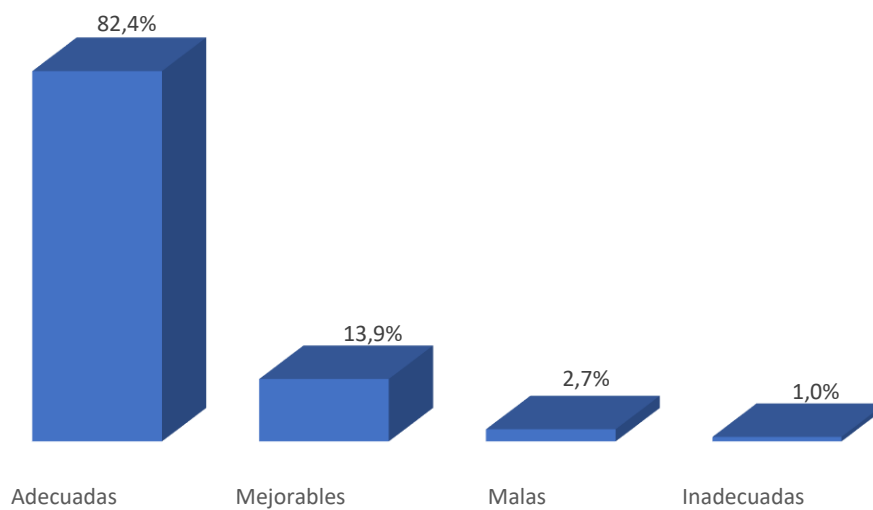
# VOCES RESILIENTES: Juventudes, Realidades y Territorios

Gráfico 12: ¿Con qué tipo de vinculación laboral cuentas?



Fuente: Encuesta Voces Resilientes, 2023

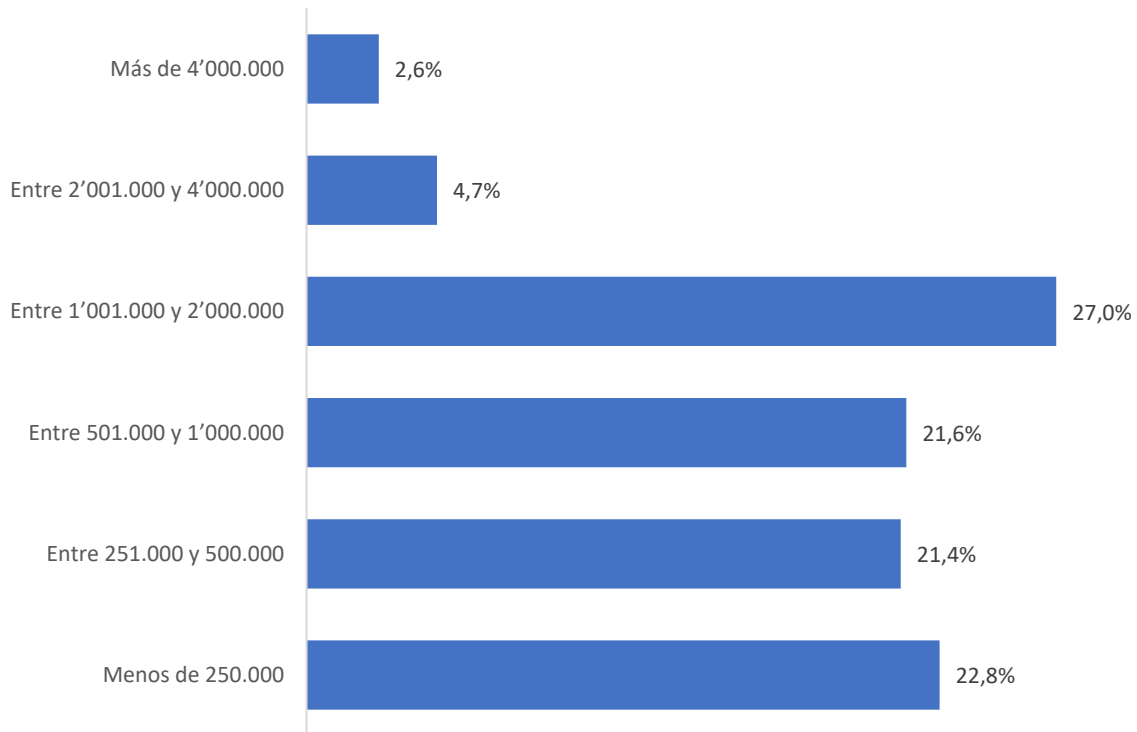
Gráfico 13: Consideras que tus condiciones laborales son



Fuente: Encuesta Voces Resilientes, 2023

# VOCES RESILIENTES: Juventudes, Realidades y Territorios

Gráfico 14: ¿Cuánta es tu remuneración o ingresos mensuales (En pesos colombianos)?



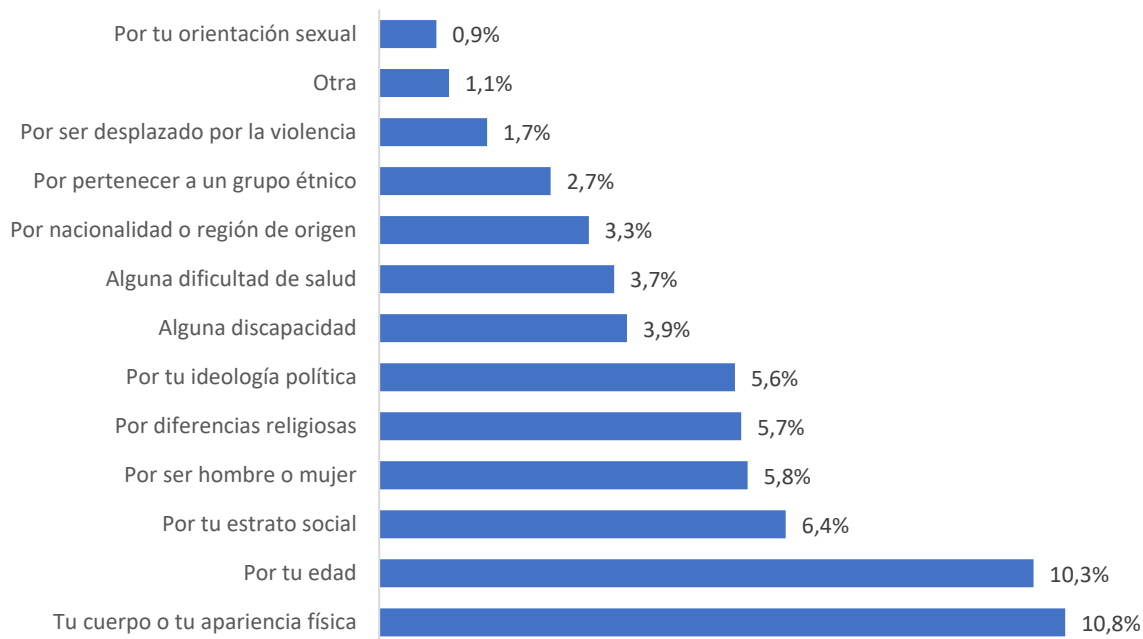
Fuente: Encuesta Voces Resilientes, 2023

## Interseccionalidad

En términos de interseccionalidad y discriminación, las juventudes del municipio se han sentido rechazadas principalmente por su cuerpo o apariencia física (10,8%) y por su edad (10,3%), que, aunque no parecen números muy elevados, si sobrepasan la percepción de rechazo por orientación sexual (0,9%) o por ser desplazados de la violencia (1,7%)

# VOCES RESILIENTES: Juventudes, Realidades y Territorios

**Gráfico 15: En los últimos 12 meses, ¿has sentido que te han rechazado o discriminado por alguna de las siguientes razones?**



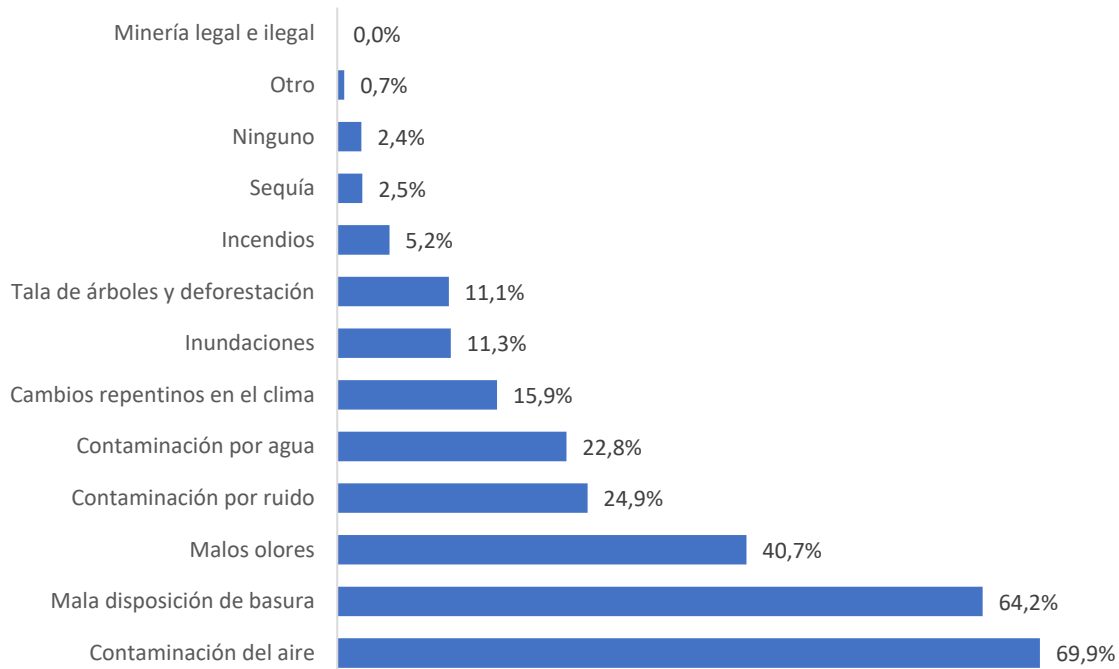
**Fuente:** Encuesta Voces Resilientes, 2023

## Ambiente y sostenibilidad

El principal problema medioambiental identificado por las juventudes soachunas es la contaminación del aire (69,9%), la mala disposición de basura (64,2%), los malos olores (40,7%), y la contaminación por el ruido (24,9%). En contraste, solo el 2,4% identifica la sequía y el 0% la minería legal e ilegal.

# VOCES RESILIENTES: Juventudes, Realidades y Territorios

**Gráfico 16: ¿Cuáles son los problemas medioambientales de tu municipio que más afectan tus condiciones y calidad de vida?**



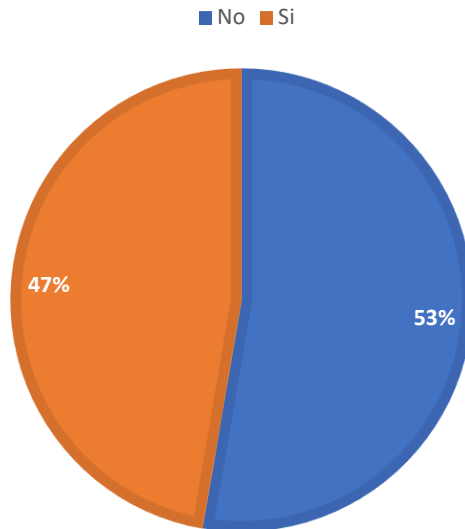
**Fuente:** Encuesta Voces Resilientes, 2023

## Derechos sexuales y reproductivos

En Soacha, el 47,3% de las juventudes tienen hijos o hijas, y cuando han sentido cambios en su vida por asumir el rol de maternidad o paternidad, lo han hecho porque tuvieron que trabajar (41,6%), tuvieron que dejar de estudiar (27,4%), o tuvieron que irse de la casa familiar para vivir con su pareja (9,8%). Aun así, el 20,9% dice que no tuvieron cambios en su vida. Por otro lado, como principal método anticonceptivo se encuentra el condón (40,8%), y le sigue el implante (23,2%), mientras métodos como el ritmo o la interrupción del coito se mostraron casi en desuso como se muestra a continuación:

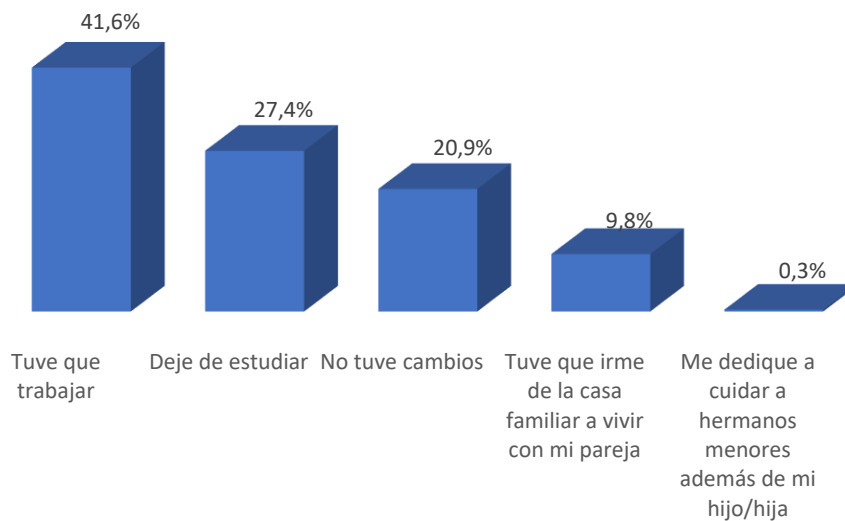
# VOCES RESILIENTES: Juventudes, Realidades y Territorios

Gráfico 17: Tienes hijos/hijas?



Fuente: Encuesta Voces Resilientes, 2023

Gráfico 18: ¿Cuál es el principal cambio que tuviste que asumir a partir de tu maternidad/paternidad?



Fuente: Encuesta Voces Resilientes, 2023

# VOCES RESILIENTES: Juventudes, Realidades y Territorios

## Consumo SPA

El consumo de SPA en Soacha se concentra en el alcohol con 39,5% de jóvenes que lo han consumido en los últimos 3 meses y un 41,8% lo han probado. Llama la atención del consumo de bebidas energizantes pues el 33,8% ha tenido consumo en últimos 3 meses, al igual que el 10,2% de tabaco y sus derivados. Por lo demás, la mayoría de las demás sustancias superan el 80% que no las ha consumido nunca. En atención a las razones de ese consumo, el 45,6% lo hace porque les relaja y 10,6% no saben por qué. A continuación, se muestra la distribución porcentual de las razones del consumo detalladamente:

## Recomendaciones

- Se recomienda desarrollar una estrategia para reducir la deserción escolar y universitaria con dos enfoques: el primero, el acompañamiento al sostenimiento económico del estudiantado de manera que los costos asociados a estudiar, especialmente el costo de oportunidad frente a trabajos alternativos no constituya una razón para dejar los estudios; el segundo se concentra en la economía del cuidado ya que cerca de la mitad de las juventudes del municipio ya tienen hijos y las responsabilidades tempranas representan una gran presión para iniciar la vida laboral y/o suspender los estudios.
- La mayoría de las juventudes no han pedido ayuda con respecto a sus problemas de salud mental a pesar de tener síntomas de ansiedad o depresión, y al mismo tiempo la principal motivación para el consumo de SPA (en especial el alcohol) es la relajación que de ahí deviene, por lo cual es fundamental que se formulen y ejecuten planes de prevención del consumo desde el cuidado de la salud mental, sin que esto agote los esfuerzos con respecto a la salud mental, ya que se deben fortalecer las redes de cuidado mediante la construcción de confianza para elevar el número de alertas tempranas y de atención a salud mental.
- Es importante desarrollar estrategias para el aumento de la formalización laboral en el municipio como un instrumento de garantía de derechos laborales y de incremento de ingreso, ya que es elevado el número de contratos verbales y de prestación de servicios.
- La contaminación del aire, la mala disposición de basuras y los malos olores son situaciones que afectan el disfrute pleno de un medio ambiente sano para las juventudes de Soacha, peor también pueden representar oportunidades para programas que vinculen y potencien las acciones de juventudes soachunas para que puedan cuidar medioambientalmente de su municipio y al mismo tiempo vincularse laboralmente de manera formal. Por lo tanto, se recomienda perfilar proyectos de cuidado medioambiental que involucren a las juventudes para su planeación, ejecución y evaluación.