

VOCES RESILIENTES: Juventudes, Realidades y Territorios

Resultados municipales San Vicente del Caguán, Caquetá

Datos generales de la Encuesta

La encuesta se realizó en los treinta municipios donde se encuentra el Programa Jóvenes Resilientes de USAID y ACDI/VOCA e indagó once temas de interés¹ para las juventudes y su desarrollo con una muestra de 5.465 jóvenes. La encuesta cuenta con un nivel de confiabilidad del 95% y un margen de error de 1,4%, además representatividad estadística por sexo, subgrupos de edad, grupos socioeconómicos y grupos con pertenencia étnica.

A continuación, se encuentran algunos de los principales hallazgos que brinda la encuesta para el municipio, los cuales fueron priorizados por el Observatorio Javeriano de Juventud dada la relevancia de estas en el desarrollo de la población juvenil.

¿Quiénes fueron las/los jóvenes encuestados?

La población joven del municipio tiene las siguientes características:

- La encuesta dividió a las/los jóvenes en los siguiente tres grupos de edad: de 14-18 años (36,51%); de 19 a 24 años (28,10%) y de 25-28 años (25,40%), así como por grupos socioeconómicos de la siguiente manera: Bajo (estratos 1 y 2); Medio bajo (estrato 3); Medio alto (estrato 4) y Alto (estratos 5 y 6). Para el municipio de San Vicente del Caguán el 100% de los y las jóvenes encuestadas se ubicó en el grupo socioeconómico Bajo.
- Un 44,44% vive en zonas rurales, mientras el 55,56% vive en zonas urbanas.
- El porcentaje de hombres es de 49,21% y el de mujeres es del 50,79%.
- La pertenencia étnica de los y las jóvenes encuestadas del municipio es: Indígena (3,17%), Rom o gitano (1,59%), Población negra o afro, (1,59%), Raizal (0%), Palenquera (0%) y Ninguno (93,65%).
- El 65,08% de los jóvenes encuestados en el municipio ha sido víctima del conflicto armado y se encuentra inscrito en el Registro Único de Víctimas
- El 3,17% de los y las jóvenes se encuentra en condición de discapacidad.

¹Educación, trabajo, interseccionalidad/género y diversidad, Ciudadanía juvenil/democracia y paz, uso del tiempo libre, ambiente y sostenibilidad, derechos sexuales y reproductivos, salud mental y consumo de SPA.

VOCES RESILIENTES: Juventudes, Realidades y Territorios

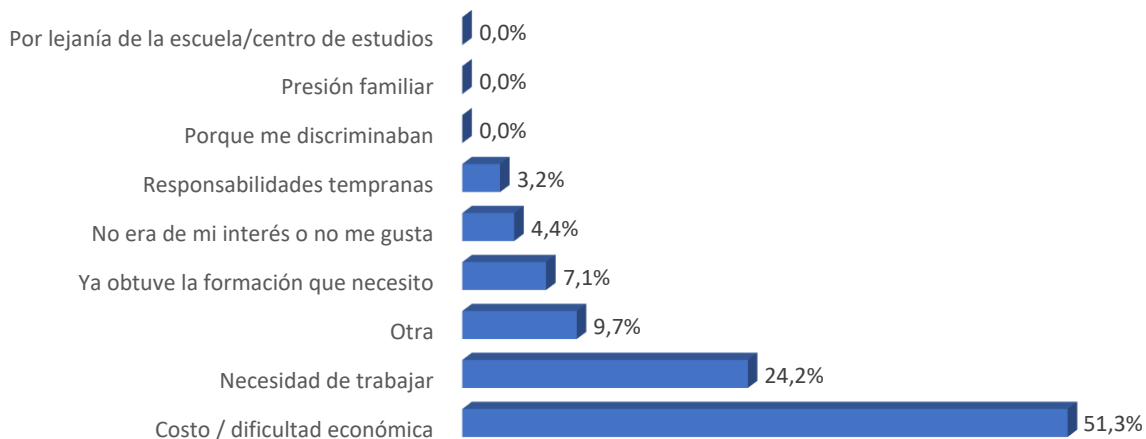
Hallazgos municipales

A continuación, se presentan los resultados de la medición de las condiciones de vida de las juventudes del municipio que posibilitan el ejercicio de sus derechos en el marco de sus relaciones con otros jóvenes, la sociedad y el Estado en los ámbitos civil, social y público.

Educación

En San Vicente del Caguán el 53,97% se encuentran realizando estudios como su principal o secundaria ocupación. En su totalidad los y las encuestadas se encuentran vinculadas a colegios de carácter públicos (100%) y a universidades o instituciones técnicas o tecnológicas públicas (100%). En su mayoría consideran que la calidad de su educación es alta (77,3%). Aun así, el 9,8% considera que la calidad de su educación puede mejorar; principalmente en Infraestructura (salones, baños, espacios deportivos y comunes). Es importante resaltar que las juventudes tienen que interrumpir sus estudios y no finalizar su ciclo académico debido, en mayor medida, al costo o dificultad económica (51,3%) y la necesidad de trabajar (24,2%).

Gráfico 1: ¿Por qué dejaste de estudiar?



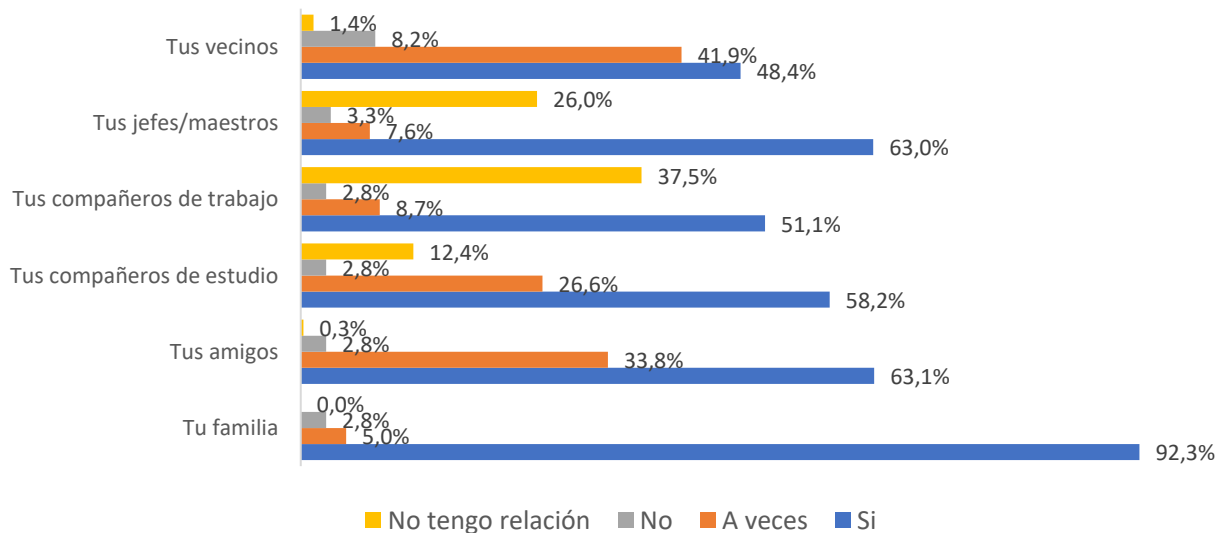
Fuente: Encuesta Voces Resiliente, 2023.

VOCES RESILIENTES: Juventudes, Realidades y Territorios

Salud mental

Respecto a la salud mental el 92,3% de las juventudes se siente satisfecho en su relación con su familia y un 63,1% con sus amigos, en contraste con el 48,4% que se sienten así con sus vecinos. El estado de salud mental es calificado en su mayoría como bueno (80,6%) y muy bueno (11,5%). El 4,3% ha sido víctima directa de violencia psicológica y emocional y un 4,1% de abandono. Las dificultades emocionales que más han presentado y que han generado una incapacidad para realizar labores cotidianas son la angustia (12,6%) y la depresión (11,5%), sobre esto es relevante mencionar que el 56,4% de los y las jóvenes encuestadas ha buscado ayuda para tratar estas dificultades, mientras que el 43,6% restante no. Entre las razones que motivan la decisión de no buscar ayuda se encontró que no tienen una persona en quien confiar (76,1%) y sus amigos tienen otras cosas que hacer (28,5%).

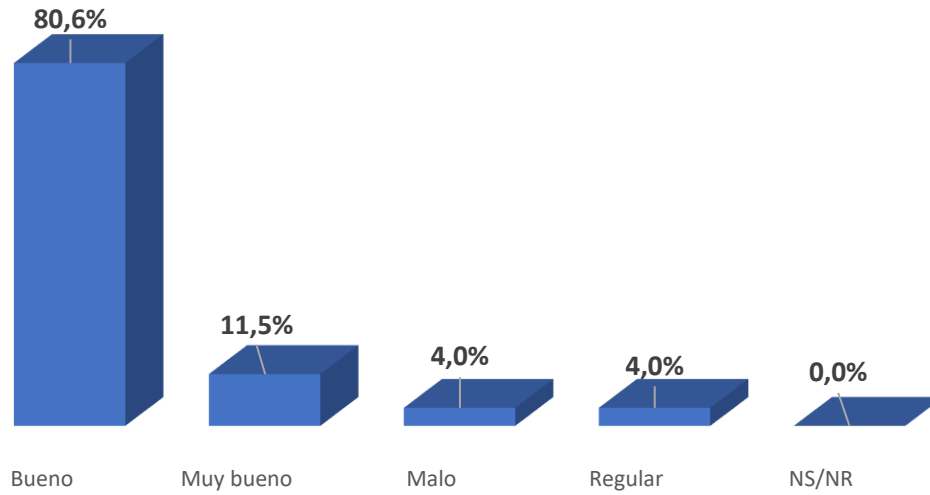
Gráfico 2: Te sientes satisfecho en tus relaciones con:



Fuente: Encuesta Voces Resiliente, 2023.

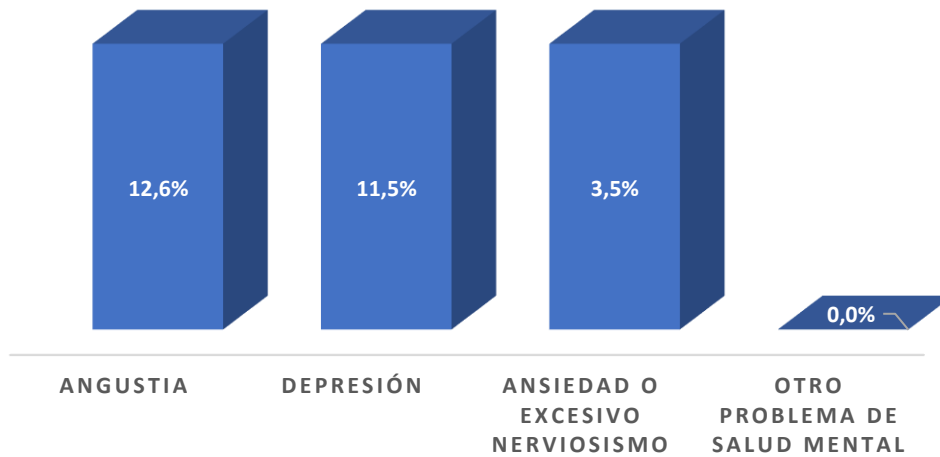
VOCES RESILIENTES: Juventudes, Realidades y Territorios

Gráfico 3: ¿Cómo calificarías tu estado de salud mental?



Fuente: Encuesta Voces Resiliente, 2023.

Gráfico 4: ¿Has presentado dificultades emocionales tales como angustia, o ansiedad- excesivo nerviosismo, depresión que te incapaciten o problemas de salud mental que te incapaciten para realizar las labores cotidianas?



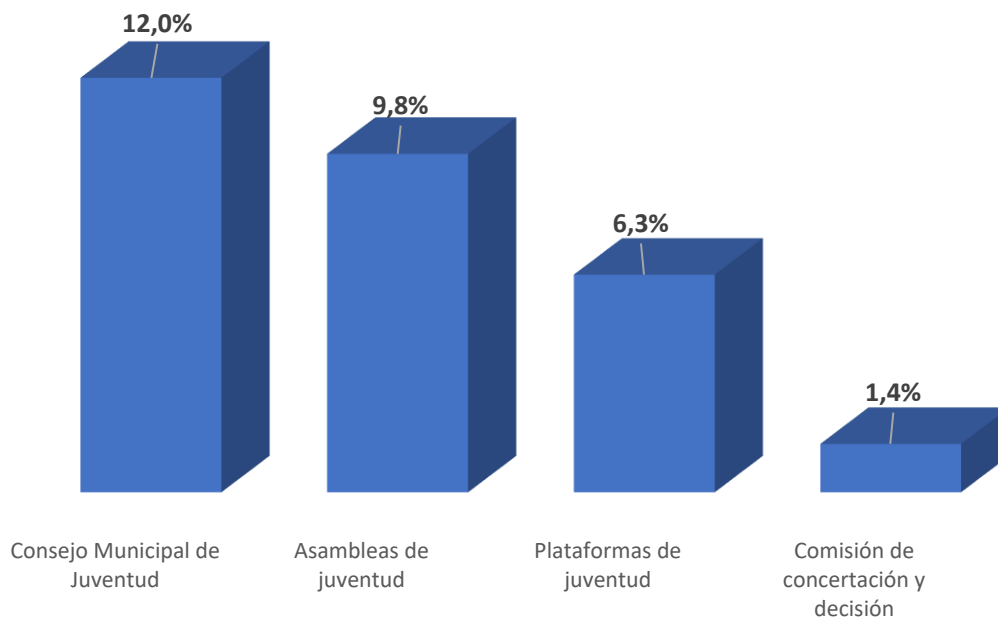
Fuente: Encuesta Voces Resiliente, 2023.

VOCES RESILIENTES: Juventudes, Realidades y Territorios

Ciudadanía

Al revisar el tema de ciudadanía, la Comisión de concertación y decisión es la instancia municipal de participación juvenil menos conocida (1,4%), siendo el Consejo Municipal de Juventud la más conocida (12%). Así mismo, votar en el colegio o universidad (56,2%) y votar en las elecciones nacionales o regionales (29%) son las actividades de participación que más han realizado, mientras que participar en una organización/movimiento social recibe el porcentaje más bajo (1,4%).

Gráfico 5: ¿Conoces las siguientes instancias municipales de participación juvenil?



Fuente: Encuesta Voces Resiliente, 2023.

VOCES RESILIENTES: Juventudes, Realidades y Territorios

Gráfico 6: ¿Has realizado alguna de las siguientes actividades?



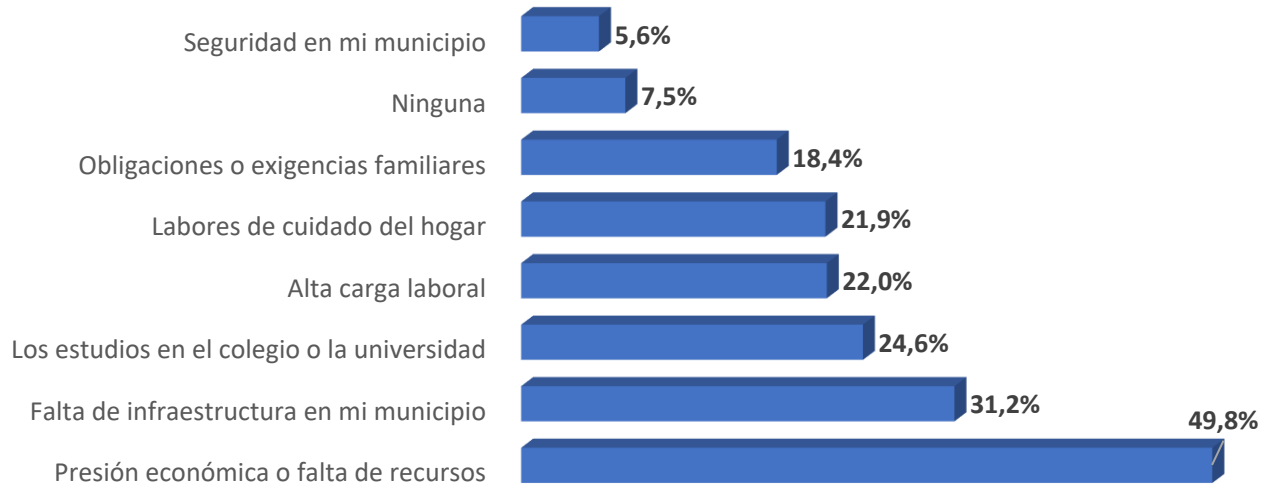
Fuente: Encuesta Voces Resiliente, 2023.

Uso del tiempo libre

Las principales razones que impiden a las juventudes usar su tiempo libre de manera autónoma son una alta presión económica o falta de recursos (49,8%) y la falta de infraestructura en sus municipios (31,2%), sin embargo, se identifica un 7,5% de personas que no tienen ninguna razón que les impida usar su tiempo libre. El 47% de jóvenes expresa que las actividades que desarrollan en este tiempo les permiten desarrollar sus habilidades, seguidos por el 19,7% que considera que les ayuda a tener una buena salud y estado mental y el 19,4% que lo relacionan con la posibilidad de entender su contexto social y político.

VOCES RESILIENTES: Juventudes, Realidades y Territorios

Gráfico 7: De las siguientes razones ¿Cuáles te impiden usar tu tiempo libre con autonomía?



Fuente: Encuesta Voces Resiliente, 2023.

Gráfico 8: ¿Cómo contribuyen las actividades que realizas en tu tiempo libre a tu proyecto de vida?



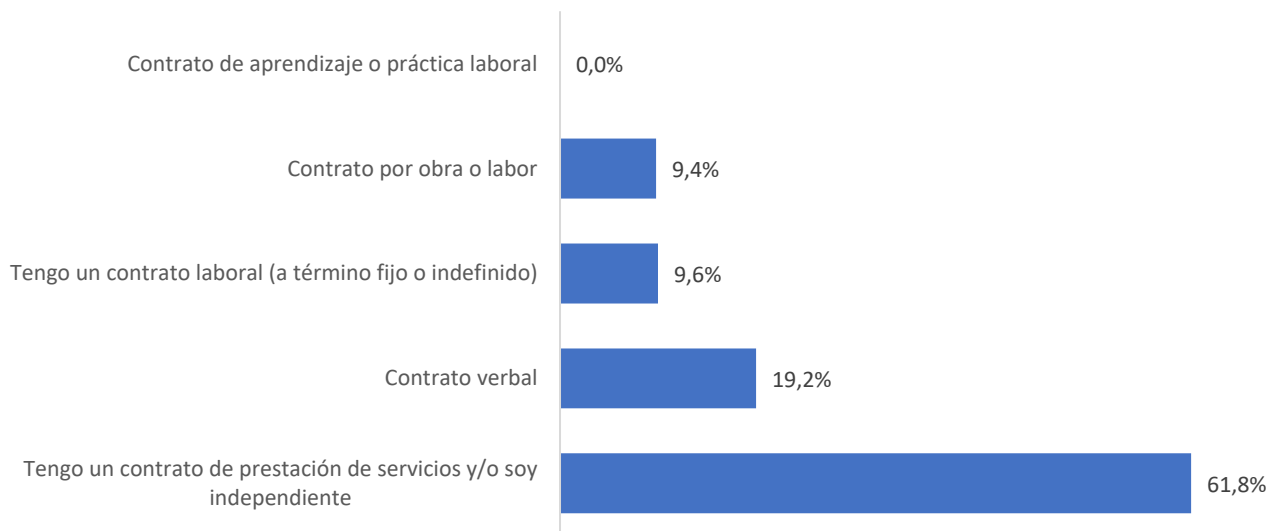
Fuente: Encuesta Voces Resiliente, 2023.

VOCES RESILIENTES: Juventudes, Realidades y Territorios

Oportunidades económicas

Al indagar sobre el tipo de vinculación laboral de los y las jóvenes se encontró que hay un mayor porcentaje de quienes tienen un contrato de prestación de servicios y/o son independientes (61,8%), seguidos por aquellos que tienen un contrato verbal (19,2%). Así mismo, el 86,6% afirma tener unas condiciones adecuadas de trabajo y un 13,4% que considera que las condiciones de su trabajo son mejorables. El 41% de jóvenes gana entre \$1'001.000 y \$2'000.000 de pesos, mientras que el 22,8% gana entre 501.000 y 1'000.000, el 24,8% entre 251.000 y 500.000 y el 11,4% menos de 250.000.

Gráfico 9: ¿Con qué tipo de vinculación laboral cuentas?



Fuente: Encuesta Voces Resiliente, 2023.

Interseccionalidad

El 4,9% de jóvenes se ha sentido discriminado en el último año por su edad, el 4% por su estrato social y el 3,3% por diferencias religiosas.

VOCES RESILIENTES: Juventudes, Realidades y Territorios

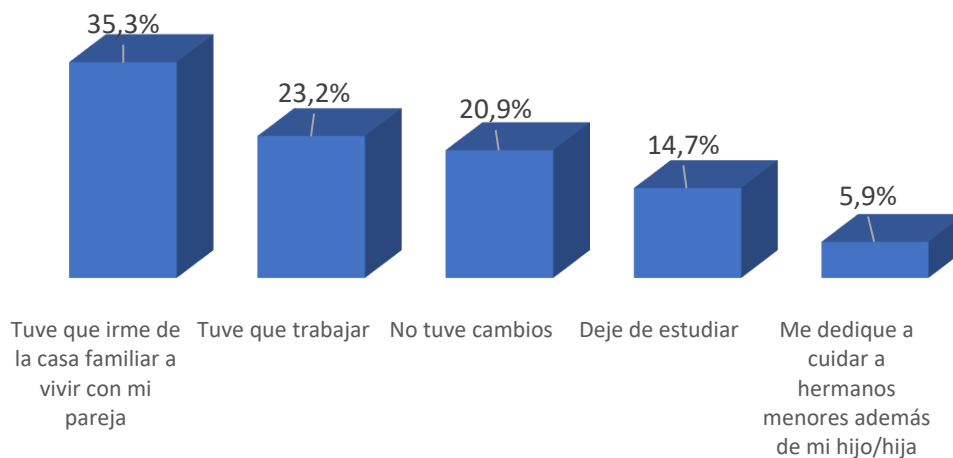
Ambiente y sostenibilidad

Al indagar con los y las jóvenes por aquellos problemas medioambientales que afectan a su municipio se encontró que la contaminación del aire ocupa el primer lugar (74,4%), seguido de la mala disposición de la basura (61,1%) y la tala de árboles y la deforestación (60,7%).

Derechos sexuales y reproductivos

De las y los jóvenes encuestados el 65,2% mencionó no tener hijos, sin embargo, un 34,8% de ellos indicó que tienen uno o más hijos, asimismo, identificaron que el principal cambio que tuvieron al asumir su maternidad o paternidad fue trasladarse de su casa familiar a una con su pareja (35,3%), en segundo lugar, los y las jóvenes tuvieron que trabajar (23,2%). Por último, con relación a los métodos de control de la natalidad se identifica que el condón es el más utilizado (62,8%).

Gráfico 10: ¿Cuál es el principal cambio que tuviste que asumir a partir de tu maternidad/paternidad?



Fuente: Encuesta Voces Resiliente, 2023.

Consumo SPA

Las sustancias que más han probado las juventudes encuestadas son: Alcohol (42,6%), Tabaco y derivados (22,4%) y Bebidas energizantes (19,8%). Sobre esto, las sustancias que

VOCES RESILIENTES: Juventudes, Realidades y Territorios

más han consumido en los últimos 3 meses son: Alcohol (36,1%) y Bebidas energizantes (29,5%). Se encontró que las juventudes consumen estas y las demás sustancias porque les relaja (50,3%) y les ayuda a concentrar (20%).

Recomendaciones

- Se recomienda fortalecer aquellos programas que posibiliten el acceso de los y las jóvenes a instituciones educativas, entendiendo que el costo y la dificultad económica y la necesidad de trabajar limitan la continuidad de estos en el sistema de educación.
- Es necesario establecer acciones que permitan apoyar y acompañar a, por un lado, las víctimas de violencias y, por otro lado, a aquellos jóvenes que presentan dificultades emocionales que les imposibilitan realizar labores cotidianas, ya que estos temas obtuvieron altos porcentajes en el municipio, lo que podría afectar el desarrollo de su vida.
- Entendiendo la importancia de las instancias municipales de participación juvenil para los y las jóvenes, es necesario que se creen planes para que cada vez más jóvenes conozcan o accedan a información sobre estas y sean partícipes de dichos espacios.
- Se recomienda construir estrategias que permitan que los y las jóvenes encuentren entornos protectores a su disposición en los cuales buscar ayuda y tener apoyo, ya que los resultados arrojaron que en su mayoría no tienen en quién confiar o creen que sus amistades tienen otras cosas que hacer.
- Sobre las oportunidades económicas es necesario generar programas que posibiliten la formación y la empleabilidad de los y las jóvenes del municipio, con el objetivo de que estos consigan vinculaciones laborales estables y con ingresos justos que les permitan construir su proyecto de vida, comprendiendo que la mayoría de los y las encuestadas mencionó que sus ingresos se encuentran en un 1.000.000 de pesos o menos.
- Se recomienda crear actividades de sensibilización para los y las jóvenes sobre el consumo responsable de SPA, ya que San Vicente del Caguán cuenta con un porcentaje significativo de jóvenes que han probado el alcohol, las bebidas energizantes y el tabaco y derivados.