

# VOCES RESILIENTES: Juventudes, Realidades y Territorios

## Resultados municipales Riohacha, La Guajira

### Datos generales de la Encuesta

La encuesta se realizó en los treinta municipios donde se encuentra el Programa Jóvenes Resilientes de USAID y ACIDI/VOCA e indagó once temas de interés<sup>1</sup> para las juventudes y su desarrollo con una muestra de 5.465 jóvenes. La encuesta cuenta con un nivel de confiabilidad del 95% y un margen de error de 1,4%, además representatividad estadística por sexo, subgrupos de edad, grupos socioeconómicos y grupos con pertenencia étnica.

A continuación, se encuentran algunos de los principales hallazgos que brinda la encuesta para el municipio, los cuales fueron priorizados por el Observatorio Javeriano de Juventud dada la relevancia de estas en el desarrollo de la población juvenil.

### ¿Quiénes fueron las/los jóvenes encuestados?

La población encuestada del municipio tiene las siguientes características:

- La encuesta dividió a las/los jóvenes en los siguiente tres grupos de edad: de 14-18 años (35,1%); de 19 a 24 años (40,1%) y de 25-28 años (24,5%), así como por grupos socioeconómicos de la siguiente manera: Bajo (estratos 1 y 2) (98,6%); Medio bajo (estrato 3) (0,6%); Medio alto (estrato 4) (0%) Alto (estratos 5 y 6) (0,6%).
- Un 31,1% vive en zonas rurales, mientras el 68,8% vive en zonas urbanas.
- El porcentaje de hombres es de 50,3% y el de mujeres es del 49,6%.
- La pertenencia étnica de los y las jóvenes encuestadas del municipio es: Indígena (72,1%), Población negra o afro (4,6%), Raizal (1,9%), Palenquera (1,3%) y Ninguno (19,8%).
- El 14,5% de los jóvenes encuestados en el municipio que ha sido víctima del conflicto armado y se encuentra inscrito en el Registro Único de Víctimas
- El 29,4% de los y las jóvenes se encuentra en alguna condición de discapacidad.

---

<sup>1</sup>Educación, trabajo, interseccionalidad/género y diversidad, Ciudadanía juvenil/democracia y paz, uso del tiempo libre, ambiente y sostenibilidad, derechos sexuales y reproductivos, salud mental y consumo de SPA.

# VOCES RESILIENTES: Juventudes, Realidades y Territorios

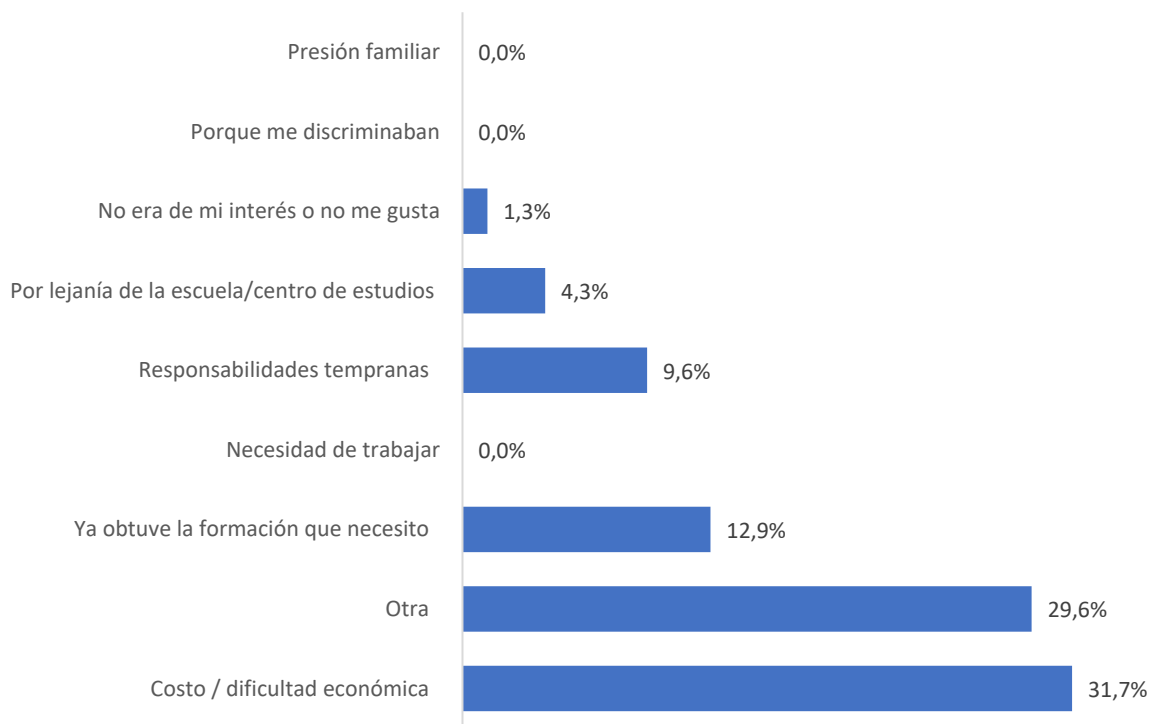
## Hallazgos municipales

A continuación, se presentan los resultados de la medición de las condiciones de vida de las juventudes del municipio que posibilitan el ejercicio de sus derechos en el marco de sus relaciones con otros jóvenes, la sociedad y el Estado en los ámbitos civil, social y público.

### Educación

En Riohacha el 78,1% se encuentran realizando estudios como su principal o secundaria ocupación. En su mayoría, se encuentran vinculados a colegios de carácter públicos (92%) y a universidades o instituciones técnicas o tecnológicas públicas (79,0%). En su mayoría consideran que la calidad de su educación es alta (52,8%). Aun así, el 17,2% considera que la calidad de su educación puede mejorar; principalmente en la interacción de su institución educativa con otras instituciones. Es importante resaltar que las juventudes tienen que interrumpir sus estudios y no finalizar su ciclo académico debido a las siguientes razones:

**Gráfico 1: ¿Por qué dejaste de estudiar?**



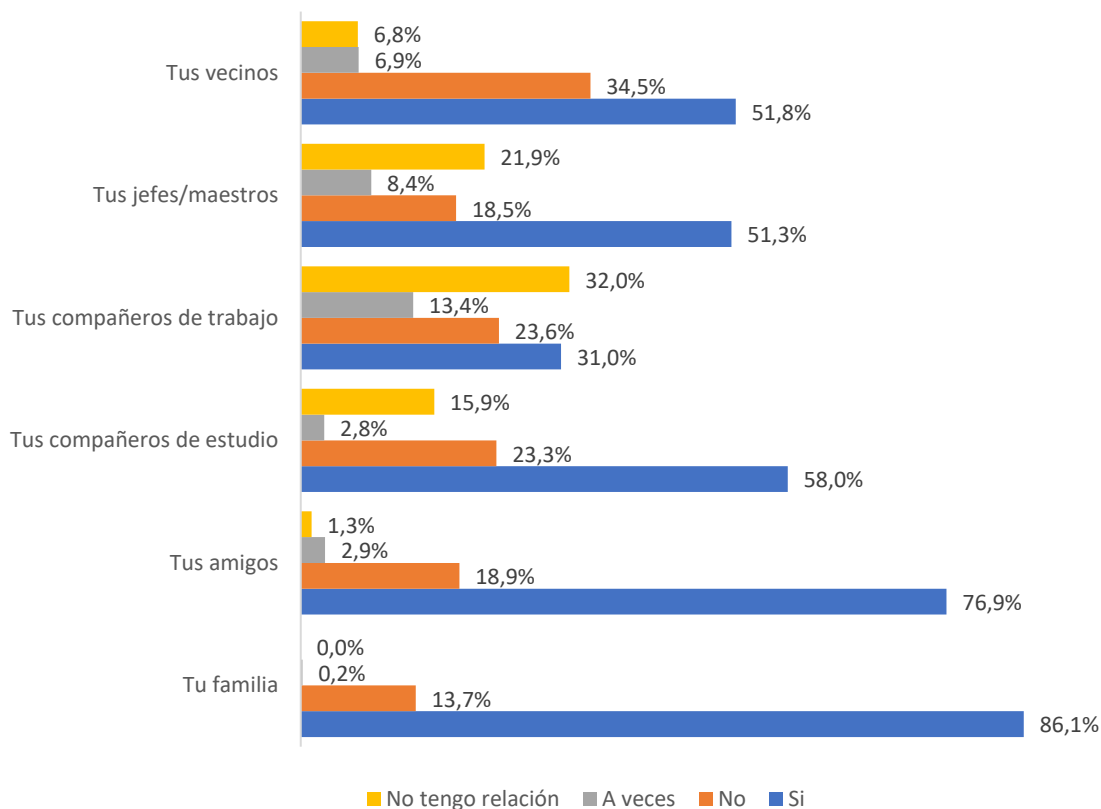
**Fuente:** Encuesta Voces Resilientes, 2023.

# VOCES RESILIENTES: Juventudes, Realidades y Territorios

## Salud mental

Respecto a la salud mental el 86,1% de las juventudes se siente satisfecho en su relación con su familia y un 76,9% con sus amigos, en contraste con el 31% que se sienten así con sus compañeros de trabajo. El estado de salud mental es calificado en su mayoría como bueno (63,5%) y muy bueno (20,7%), sin embargo, un 8,1% lo calificó como malo y regular el 7,7%. El 8,3% ha sido víctima directa de violencia psicológica y emocional y un 7,4% de maltrato físico. Las dificultades emocionales que más han presentado y que han generado una incapacidad para realizar labores cotidianas son ansiedad o excesivo nerviosismo (37,3%) y la angustia (25,6%); el 66,1% no han buscado ayuda para estas dificultades. Las principales razones por las que no se ha buscado ayuda es “otro” (42,8%) y porque no quieren ser vistas como una persona loca o problemática (41,4%).

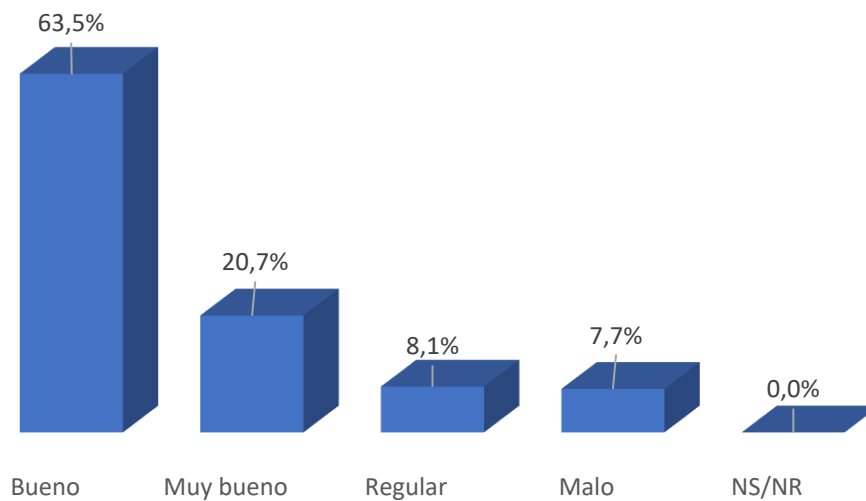
**Gráfico 2: Te sientes satisfecho en tus relaciones con:**



Fuente: Encuesta Voces Resilientes, 2023.

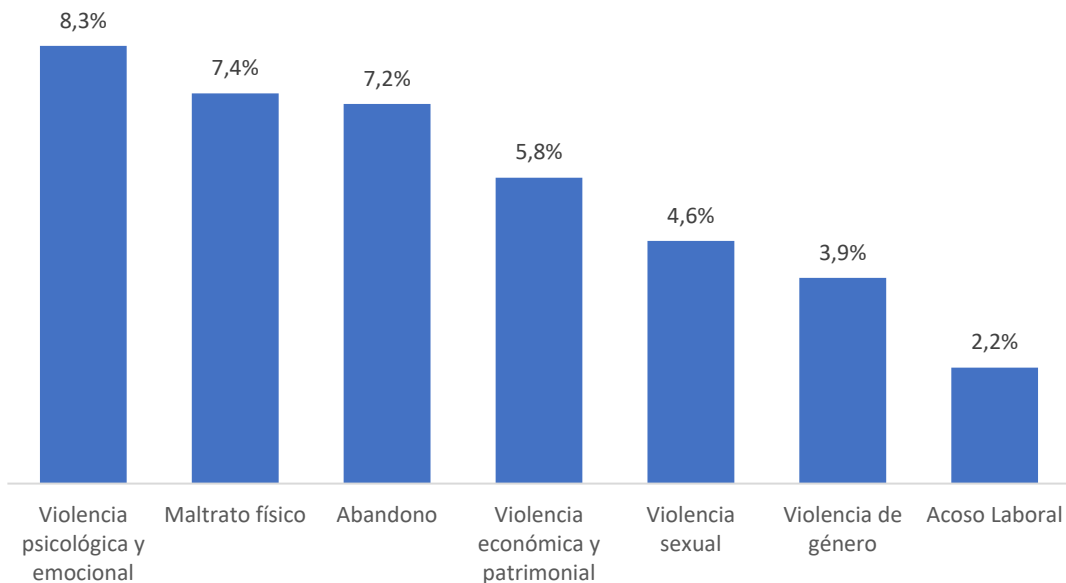
# VOCES RESILIENTES: Juventudes, Realidades y Territorios

Gráfico 3: ¿Cómo calificarías tu estado de salud mental?



Fuente: Encuesta Voces Resiliente, 2023.

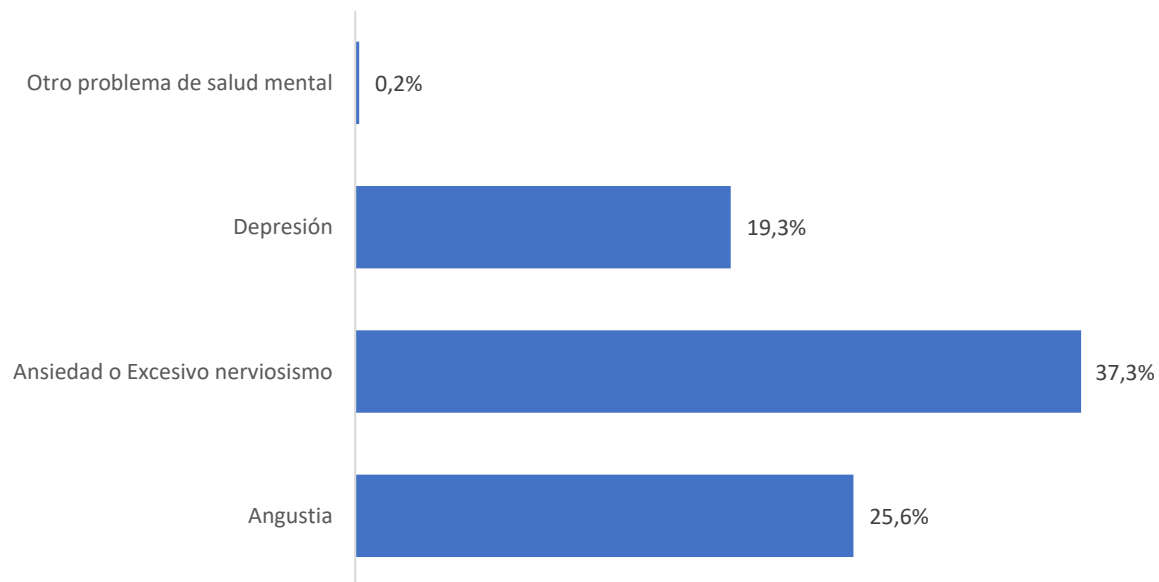
Gráfico 4: ¿Has sido víctima directa de alguna de las siguientes violencias?



Fuente: Encuesta Voces Resilientes, 2023.

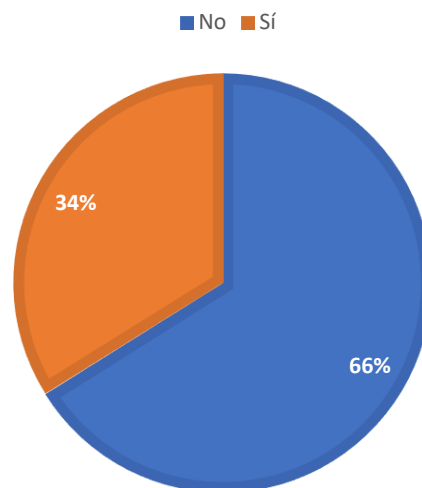
# VOCES RESILIENTES: Juventudes, Realidades y Territorios

**Gráfico 5: ¿Has presentado dificultades emocionales tales como angustia, o ansiedad- excesivo nerviosismo, depresión que te incapaciten o problemas de salud mental que te incapaciten para realizar las labores cotidianas?**



Fuente: Encuesta Voces Resiliente, 2023.

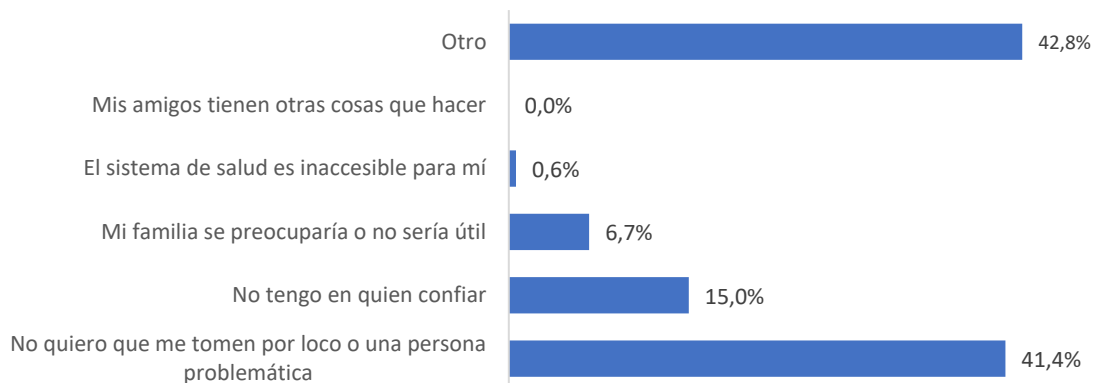
**Gráfico 6: ¿Has buscado ayuda?**



Fuente: Encuesta Voces Resilientes, 2023.

# VOCES RESILIENTES: Juventudes, Realidades y Territorios

Gráfico 7: ¿Por qué razones no has buscado ayuda?



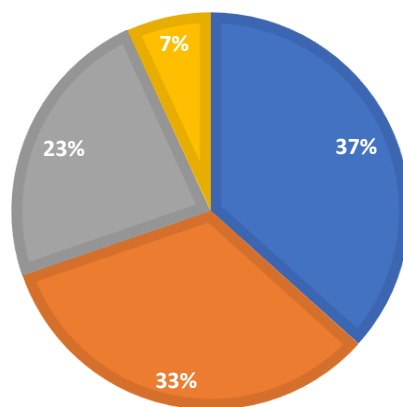
Fuente: Encuesta Voces Resiliente, 2023.

## Ciudadanía

Al revisar el tema de ciudadanía, la comisión de concertación y decisión es la instancia municipal de participación juvenil menos conocida (5,1%), siendo la asamblea de juventud (19,1%) la más conocida. Así mismo, votar en el colegio o universidad (55%) y votar en las elecciones nacionales o regionales (40,9%) son las actividades de participación que más han realizado, en contraste con ponerse en contacto con un político (6,1%).

Gráfico 8: ¿Conoces las siguientes instancias municipales de participación juvenil?

■ Asambleas de juventud      ■ Comisión de concertación y decisión  
■ Consejo Municipal de Juventud      ■ Plataformas de juventud



Fuente: Encuesta Voces Resilientes, 2023.

# VOCES RESILIENTES: Juventudes, Realidades y Territorios

**Gráfico 9: ¿Has realizado alguna de las siguientes actividades?**

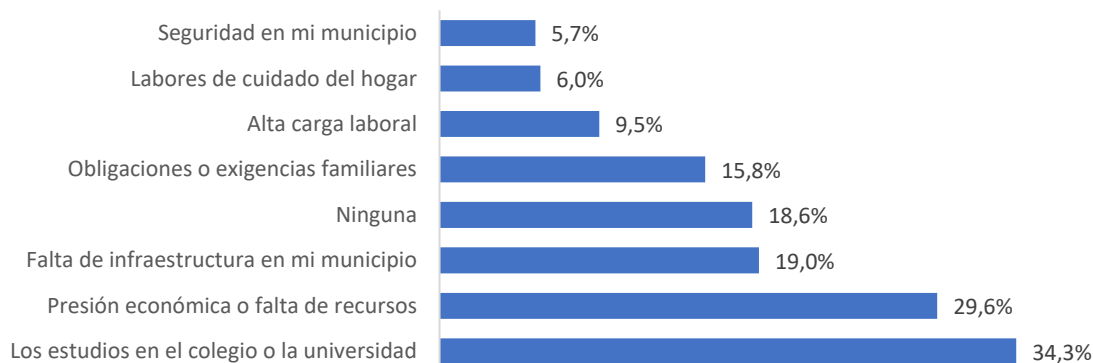


Fuente: Encuesta Voces Resilientes, 2023.

## Uso del tiempo libre

Las principales razones que impiden a las juventudes usar su tiempo libre de manera autónoma son los estudios en el colegio o la universidad (34,3%), la presión económica o falta de recursos (29,6%) y la Falta de infraestructura en el municipio (19%), sin embargo, se identifica un 18,6% de personas que no tienen ninguna razón que les impida usar su tiempo libre. El 27,8% de jóvenes expresa que las actividades que desarrollan en este tiempo les permiten desarrollar sus habilidades, seguidos por el 17,3% que afirman que les ayudan a tener una buena salud y estado mental, en último lugar se encuentra que las actividades contribuyen a protegerles de la violencia o inseguridad (4,9%).

**Gráfico 10: De las siguientes razones ¿Cuáles te impiden usar tu tiempo libre con autonomía?**



Fuente: Encuesta Voces Resilientes, 2023.

# VOCES RESILIENTES: Juventudes, Realidades y Territorios

**Gráfico 11: ¿Cómo contribuyen las actividades que realizas en tu tiempo libre a tu proyecto de vida?**



**Fuente:** Encuesta Voces Resilientes, 2023.

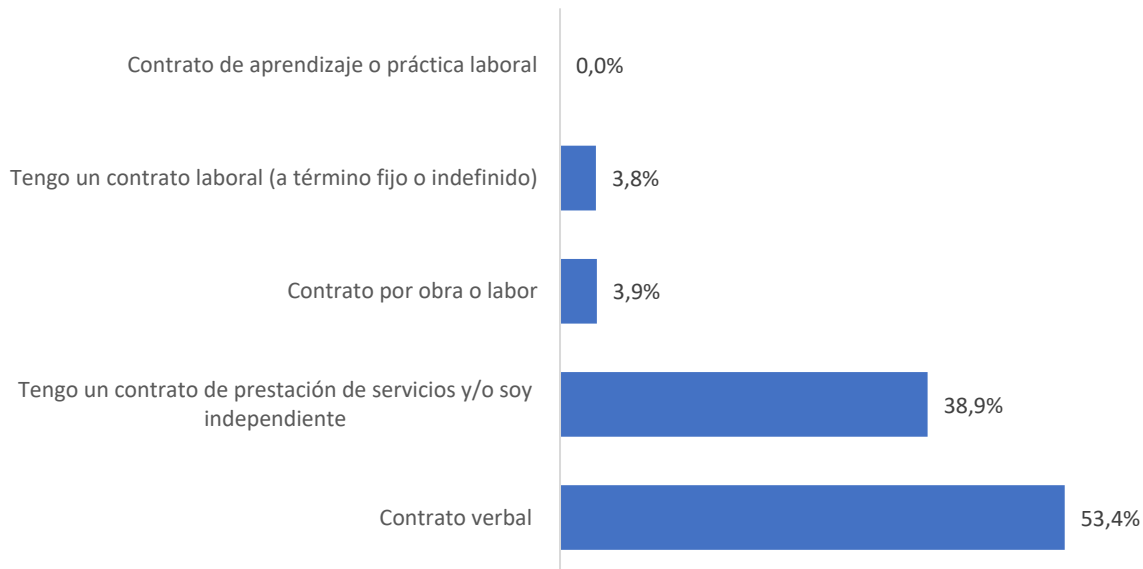
## Oportunidades económicas

Las personas que tienen un contrato verbal son el grupo con mayor representación (53,4%), seguidas por aquellas que tienen un contrato de prestación de servicios y/o soy independiente (38,9%). Así mismo, el 51,2% afirma tener unas condiciones adecuadas de trabajo y un 45,2% que las condiciones de su trabajo son mejorables. El 22,3% de jóvenes gana entre \$1'001.000 y \$2'000.000 de pesos, en contraste con aquellos jóvenes que ganan menos de \$1'000.000 de pesos (21,2%).



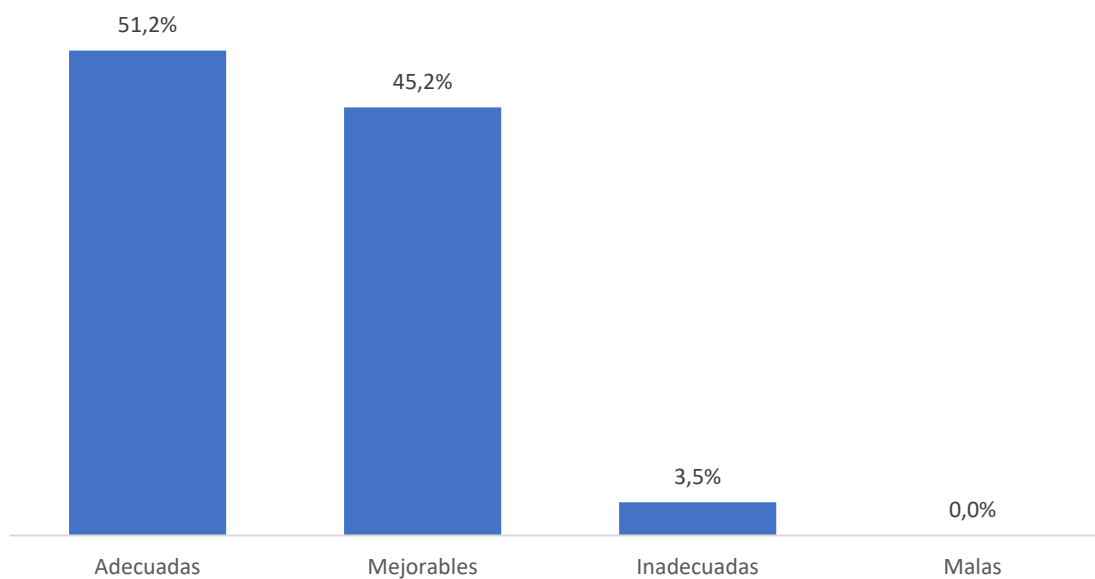
# VOCES RESILIENTES: Juventudes, Realidades y Territorios

Gráfico 12: ¿Con qué tipo de vinculación laboral cuentas?



Fuente: Encuesta Voces Resilientes, 2023.

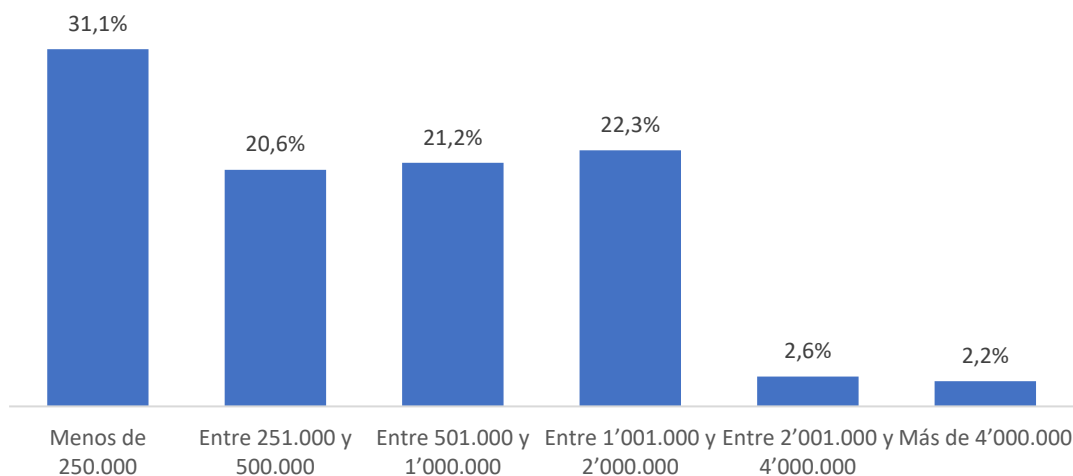
Gráfico 13: Consideras que tus condiciones laborales son



Fuente: Encuesta Voces Resilientes, 2023.

# VOCES RESILIENTES: Juventudes, Realidades y Territorios

**Gráfico 14: ¿Cuánto es tu remuneración o ingresos mensuales (En pesos colombianos)?**

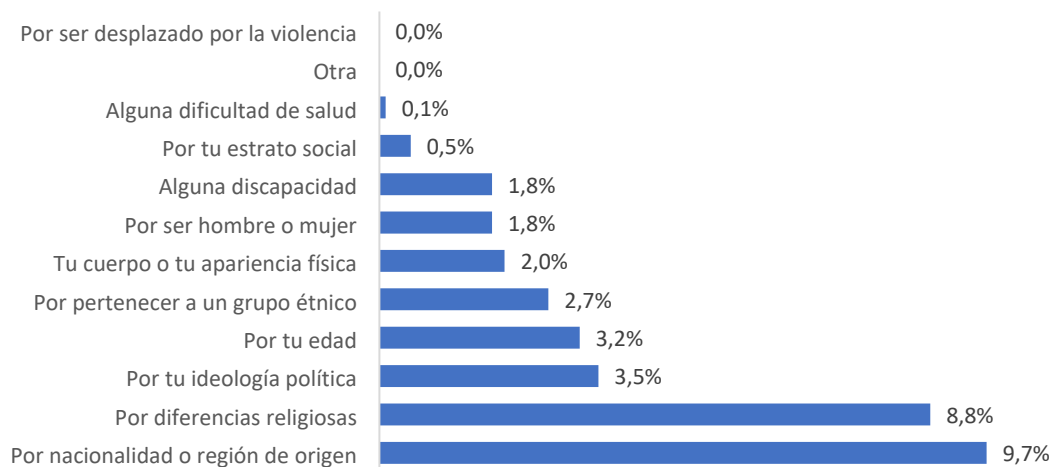


Fuente: Encuesta Voces Resilientes, 2023.

## Interseccionalidad

El 9,7% de jóvenes se ha sentido discriminado en el último año por su nacionalidad o región de origen, el 8,8% por sus diferencias religiosas y el 3,5% por su ideología política.

**Gráfico 15: En los últimos 12 meses, ¿has sentido que te han rechazado o discriminado por alguna de las siguientes razones?**



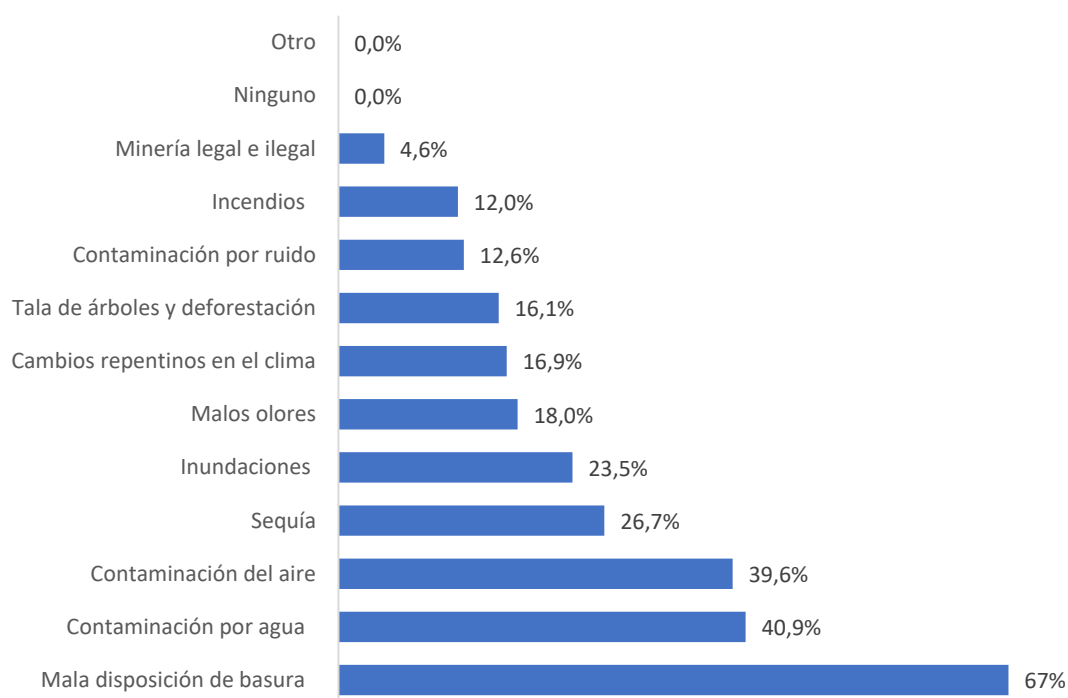
Fuente: Encuesta Voces Resilientes, 2023.

# VOCES RESILIENTES: Juventudes, Realidades y Territorios

## Ambiente y sostenibilidad

Al indagar con los y las jóvenes por aquellos problemas medioambientales que afectan a su ciudad, la contaminación del aire fue el principal problema (67,3%), siendo los incendios (40,9%) el segundo y en tercer lugar se encuentra la Mala disposición de basura (39,6%).

**Gráfico 16: ¿Cuáles son los problemas medioambientales de tu municipio que más afectan tus condiciones y calidad de vida?**



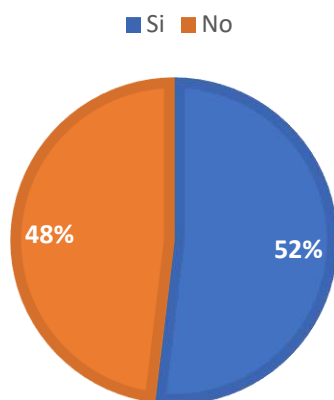
**Fuente:** Encuesta Voces Resilientes, 2023.

# VOCES RESILIENTES: Juventudes, Realidades y Territorios

## Derechos sexuales y reproductivos

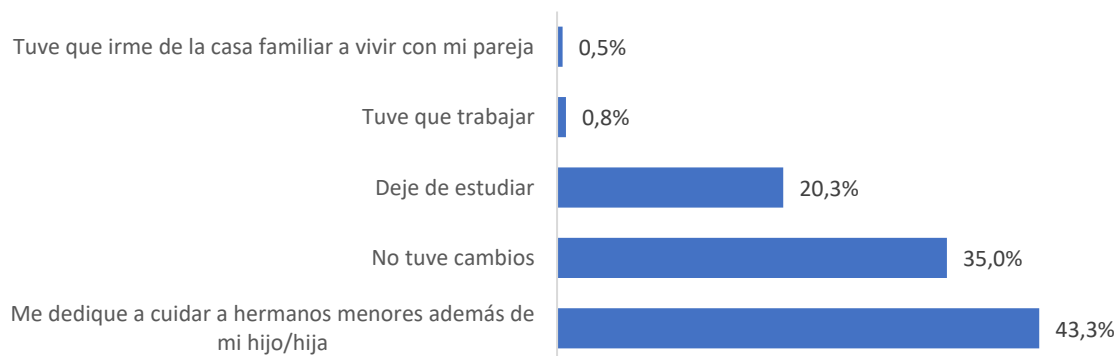
El 51,9% de los y las jóvenes tiene uno o más hijos, quienes indicaron que al asumir su maternidad o paternidad el principal cambio que tuvieron que afrontar fue que se dedicaron a cuidar a hermanos menores además de su hijo/hija (43,3%), y aunque el 35% no tuvo cambios, el 20,3% tuvo que dejar de estudiar. Por último, con relación a los métodos de control de la natalidad se identifica que el condón es el más utilizado (47,2%).

Gráfico 17: Tienes hijos/hijas?



Fuente: Encuesta Voces Resilientes, 2023.

Gráfico 18: ¿Cuál es el principal cambio que tuviste que asumir a partir de tu maternidad/paternidad?



Fuente: Encuesta Voces Resilientes, 2023.

# VOCES RESILIENTES: Juventudes, Realidades y Territorios

## Consumo SPA

El alcohol es la sustancia que más han probado las juventudes (41,9%), así como la que más han consumido en los últimos 3 meses (18,2%), seguido del tabaco y sus derivados, los cuales han sido probadas por el (37,5%) y el 2,3% las han consumido en los últimos 3 meses y los cigarrillos electrónicos/vapeadores, el 8,6% lo han probado y el 7,7% lo ha consumido en los últimos 3 meses. Las 3 principales razones por las cuales las juventudes consumen estas y las demás sustancias es porque les relaja (41,7%), no saben (37%) y les hace disfrutar y estimula sus sentidos (12,6%).

## Recomendaciones

- Es importante fortalecer aquellos programas que eviten que las juventudes dejen de estudiar por problemas económicos y por ser padres o madres, ya que, debido a esto, deben trabajar y abandonar sus estudios.
- Si bien hay un porcentaje significativo de jóvenes que considera tener un buen estado de salud mental, hay un porcentaje que afirma tener un estado regular o malo, razón por la cual se recomienda invertir o fortalecer programas de uso de tiempo libre, teniendo en cuenta que estos aportan al buen estado de salud mental.
- Se recomienda fortalecer el reconocimiento del sistema de participación juvenil, para que aumente la participación y conocimiento de dichas instancias.
- Con relación a las oportunidades económicas de los y las jóvenes se recomienda promover programas de empleabilidad que les permitan tener ingresos suficientes para desarrollar sus proyectos de vida, ya que la mayoría de jóvenes reciben menos de \$250.000 de remuneración. Muchos de estos jóvenes son además padres de familia y tienen la responsabilidad de proveer para sus hijos, por lo que es imperativa la creación de empleos de calidad, la capacitación y el fortalecimiento de sus habilidades.
- Es importante desarrollar o fortalecer aquellos programas de acompañamiento al consumo de sustancias que los y las jóvenes ingieren, debido a que los más consumidos son aquellos que son legalmente adquiridos, y que, además, se consumen para sentirse relajados, lo cual puede ser un indicador de que la salud mental de las juventudes requiere especial atención.