

VOCES RESILIENTES: Juventudes, Realidades y Territorios

Resultados municipales La Macarena, Meta.

Datos generales de la Encuesta

La encuesta se realizó en los treinta municipios donde se encuentra el Programa Jóvenes Resilientes de USAID y ACDI/VOCA e indagó once temas de interés¹ para las juventudes y su desarrollo con una muestra de 5.465 jóvenes. La encuesta cuenta con un nivel de confiabilidad del 95% y un margen de error de 1,4%, además representatividad estadística por sexo, subgrupos de edad, grupos socioeconómicos y grupos con pertenencia étnica.

A continuación, se encuentran algunos de los principales hallazgos que brinda la encuesta para el municipio, los cuales fueron priorizados por el Observatorio Javeriano de Juventud dada la relevancia de estas en el desarrollo de la población juvenil.

¿Quiénes fueron las/los jóvenes encuestados?

La población encuestada del municipio tiene las siguientes características:

- La encuesta dividió a las/los jóvenes en los siguiente tres grupos de edad: de 14-18 años (40%); de 19 a 24 años (38,3%) y de 25 a 28 años (21,6%), así como por grupos socioeconómicos de la siguiente manera: Bajo (estratos 1 y 2) (91,6%); Medio bajo (estrato 3) (8,3%); Medio alto (estrato 4) (0%) Alto (estratos 5 y 6) (0%).
- Un 16,6% vive en zonas rurales, mientras el 83,3% vive en zonas urbanas.
- El porcentaje de hombres es de 53,3% y el de mujeres es del 46,6%.
- La pertenencia étnica de los y las jóvenes encuestadas del municipio es: Indígena (6,6%), Población negra o afro (0%), Raizal (0%), Palenquera (0%) y Ninguno (93,3%).
- El 15% de los jóvenes encuestados en el municipio que ha sido víctima del conflicto armado y se encuentra inscrito en el Registro Único de Víctimas
- El 10% de los y las jóvenes se encuentra en alguna condición de discapacidad.

¹Educación, trabajo, interseccionalidad/género y diversidad, Ciudadanía juvenil/democracia y paz, uso del tiempo libre, ambiente y sostenibilidad, derechos sexuales y reproductivos, salud mental y consumo de SPA.

VOCES RESILIENTES: Juventudes, Realidades y Territorios

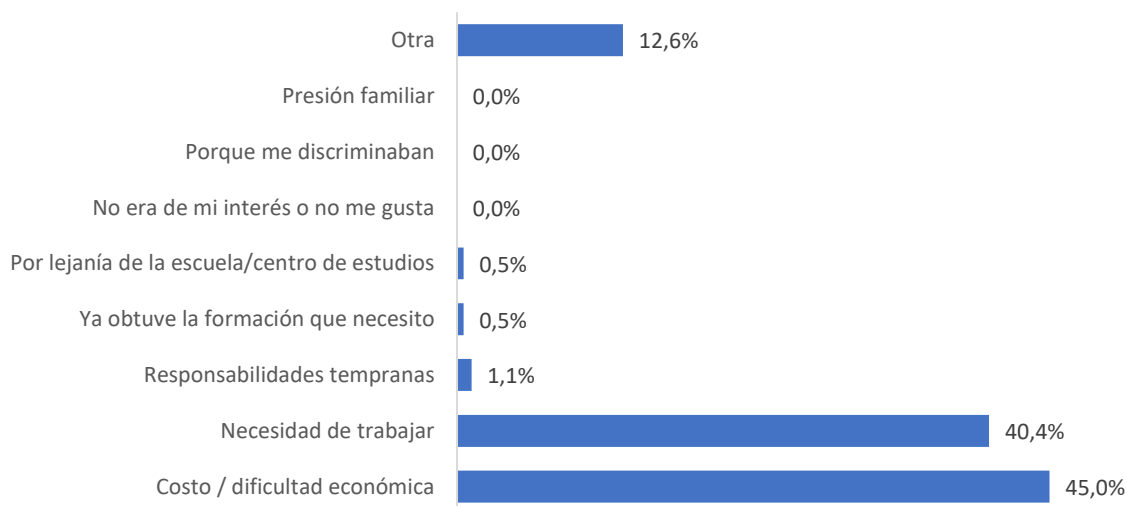
Hallazgos municipales

A continuación, se presentan los resultados de la medición de las condiciones de vida de las juventudes del municipio que posibilitan el ejercicio de sus derechos en el marco de sus relaciones con otros jóvenes, la sociedad y el Estado en los ámbitos civil, social y público.

Educación

En La Macarena el 40% se encuentran realizando estudios como su principal o secundaria ocupación. En su mayoría, se encuentran vinculados a colegios de carácter públicos (98,3%) y a universidades o instituciones técnicas o tecnológicas públicas (81,8%). En su mayoría consideran que la calidad de su educación es baja (62,1%), siendo así que el 72,8% considera que la calidad de su educación puede mejorar; principalmente en la infraestructura. Es importante resaltar que las juventudes tienen que interrumpir sus estudios y no finalizar su ciclo académico debido a las siguientes razones:

Gráfico 1: ¿Por qué dejaste de estudiar?



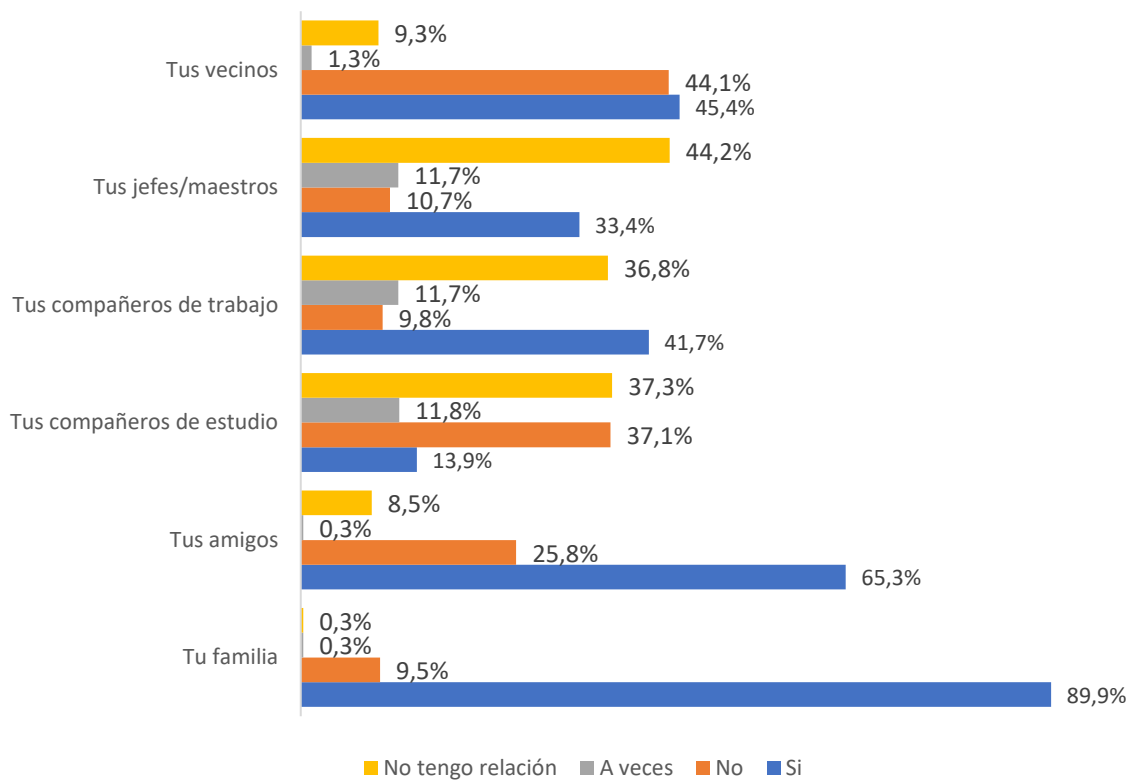
Fuente: Encuesta Voces Resilientes, 2023.

VOCES RESILIENTES: Juventudes, Realidades y Territorios

Salud mental

Respecto a la salud mental el 89,9% de las juventudes se siente satisfecho en su relación con su familia y un 65,3% con sus amigos, en contraste con el 13,9% que se sienten así con sus compañeros de estudio. El estado de salud mental es calificado en su mayoría como muy bueno (56,8%) y bueno (41,3%), el 1,6% restante lo calificó como regular, y el 10,2% ha sido víctima directa de violencia psicológica y emocional. Las dificultades emocionales que más han presentado y que han generado una incapacidad para realizar labores cotidianas son la ansiedad o excesivo nerviosismo (0,8%) y la angustia (0,6%) y el 45,3% no han buscado ayuda para estas dificultades. Las principales razones por las que no se ha buscado ayuda porque el sistema de salud es inaccesible (51,3%) y porque no quieren ser vistas como una persona loca o problemática (48,7%).

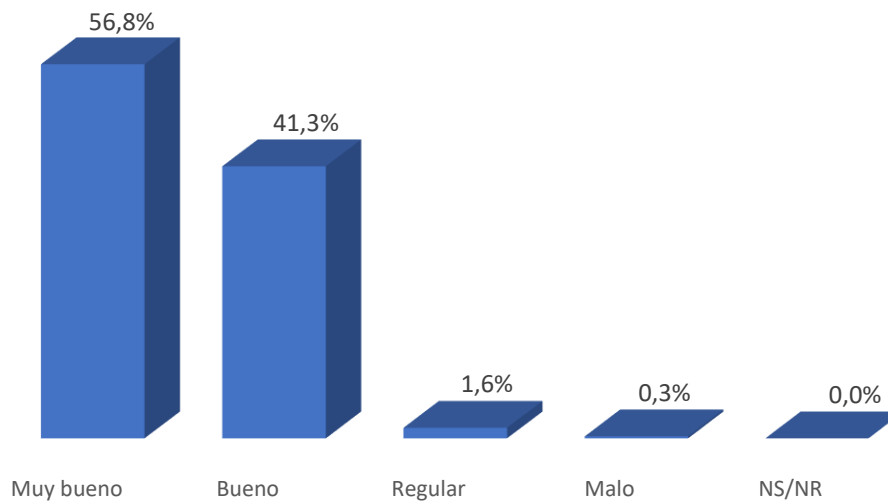
Gráfico 2: Te sientes satisfecho en tus relaciones con:



Fuente: Encuesta Voces Resilientes, 2023.

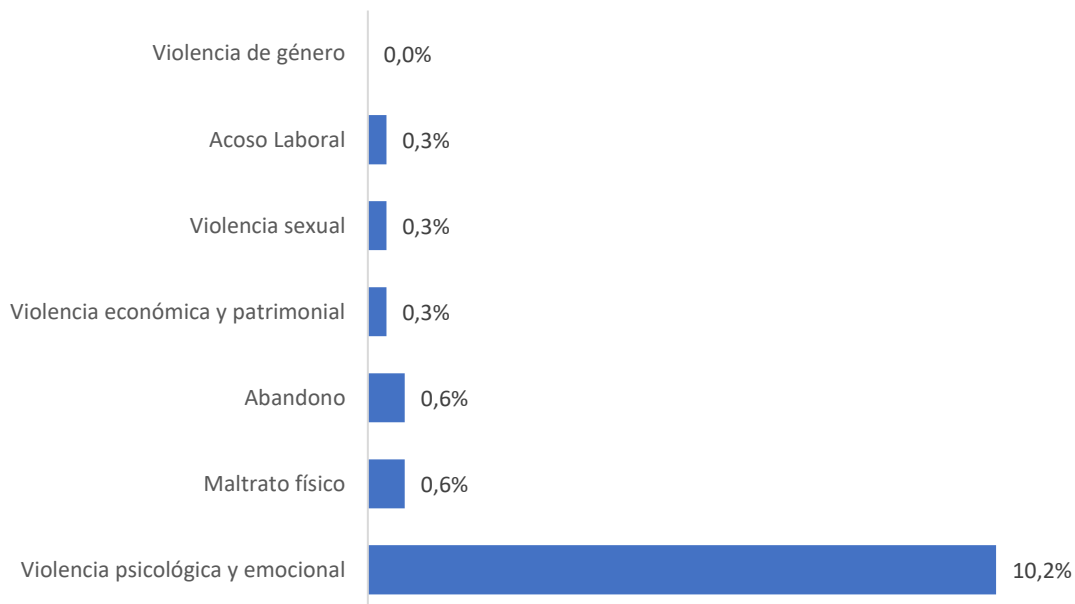
VOCES RESILIENTES: Juventudes, Realidades y Territorios

Gráfico 3: ¿Cómo calificarías tu estado de salud mental?



Fuente: Encuesta Voces Resilientes, 2023.

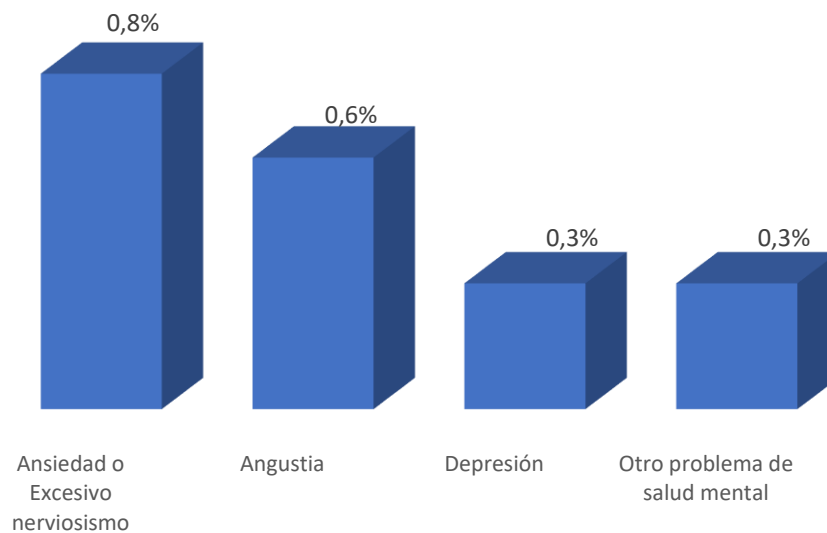
Gráfico 4: ¿Has sido víctima directa de alguna de las siguientes violencias?



Fuente: Encuesta Voces Resilientes, 2023.

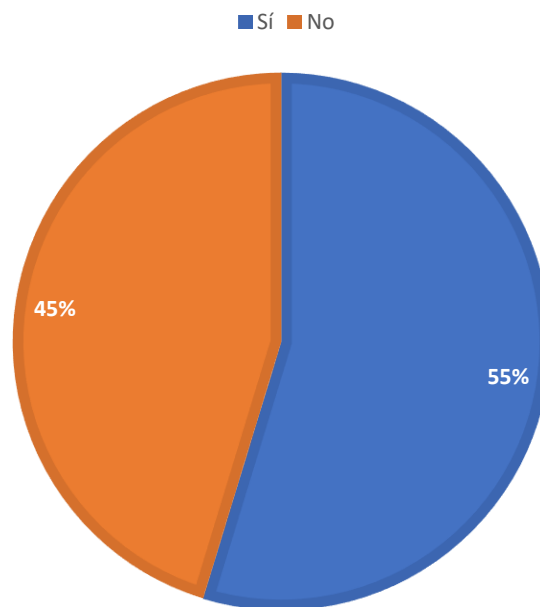
VOCES RESILIENTES: Juventudes, Realidades y Territorios

Gráfico 5: ¿Has presentado dificultades emocionales tales como angustia, o ansiedad- excesivo nerviosismo, depresión que te incapaciten o problemas de salud mental que te incapaciten para realizar las labores cotidianas?



Fuente: Encuesta Voces Resilientes, 2023.

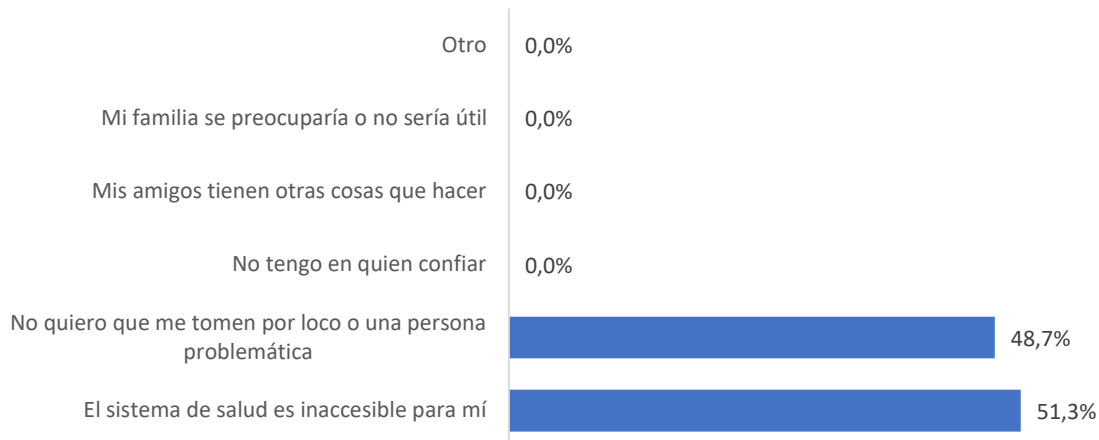
Gráfico 6: ¿Has buscado ayuda?



Fuente: Encuesta Voces Resilientes, 2023.

VOCES RESILIENTES: Juventudes, Realidades y Territorios

Gráfico 7: ¿Por qué razones no has buscado ayuda?

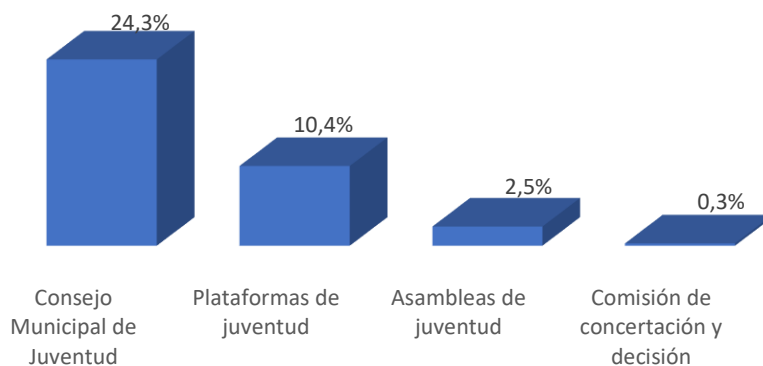


Fuente: Encuesta Voces Resiliente, 2023.

Ciudadanía

Al revisar el tema de ciudadanía, la comisión de concertación y decisión es la instancia municipal de participación juvenil menos conocida (0,3%), siendo el consejo municipal de juventud (24,3%) la más conocida. Así mismo, votar en el colegio o universidad (48,9%) y votar en las elecciones nacionales o regionales (46,5%) son las actividades de participación que más han realizado, en contraste con ponerse en contacto con un político (0%).

Gráfico 8: ¿Conoces las siguientes instancias municipales de participación juvenil?



Fuente: Encuesta Voces Resilientes, 2023.

VOCES RESILIENTES: Juventudes, Realidades y Territorios

Gráfico 9: ¿Has realizado alguna de las siguientes actividades?

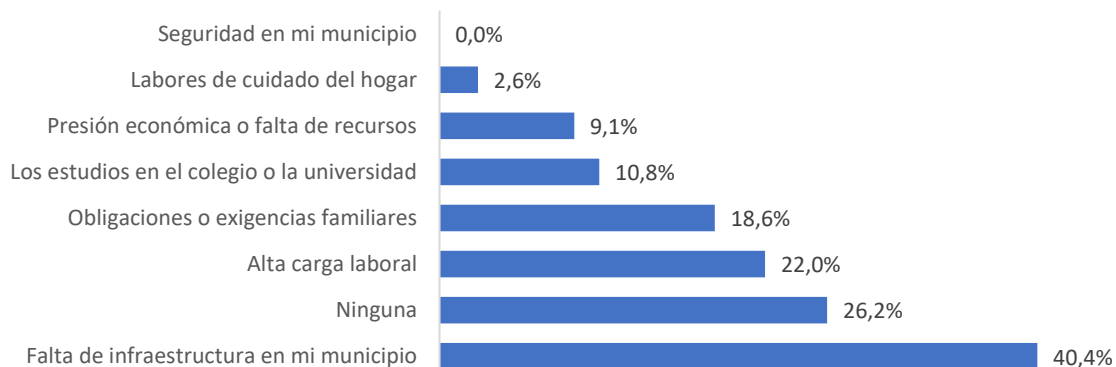


Fuente: Encuesta Voces Resilientes, 2023.

Uso del tiempo libre

Las principales razones que impiden a las juventudes usar su tiempo libre de manera autónoma son la falta de infraestructura en el municipio (40,4%) y la alta carga laboral (22%), sin embargo, se identifica un 26,2% de personas que no tienen ninguna razón que les impida usar su tiempo libre. El 50,1% de jóvenes expresa que las actividades que desarrollan en este tiempo les permiten desarrollar sus habilidades, seguidos por el 20,7% que afirman que les ayudan a tener una buena salud y estado mental, en último lugar se encuentra que las actividades contribuyen a protegerles de la violencia o inseguridad (0%).

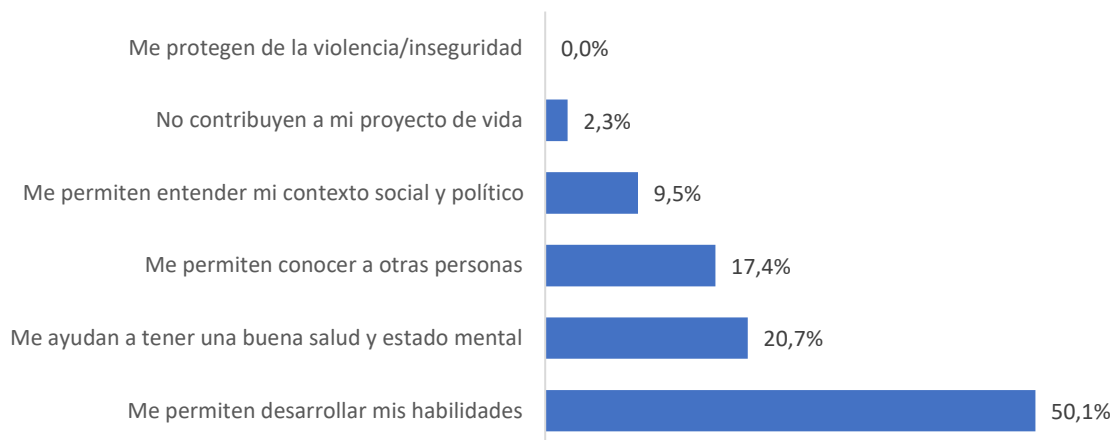
Gráfico 10: De las siguientes razones ¿Cuáles te impiden usar tu tiempo libre con autonomía?



Fuente: Encuesta Voces Resilientes, 2023.

VOCES RESILIENTES: Juventudes, Realidades y Territorios

Gráfico 11: ¿Cómo contribuyen las actividades que realizas en tu tiempo libre a tu proyecto de vida?

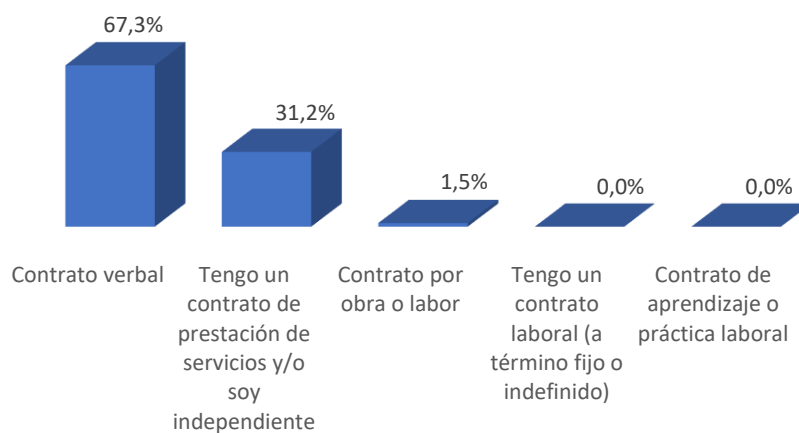


Fuente: Encuesta Voces Resilientes, 2023.

Oportunidades económicas

Las personas que tienen un contrato verbal son el grupo con mayor representación (67,3%), seguidas por aquellas que tienen un contrato de prestación de servicios y/o son independientes (31,2%). Así mismo, el 52,1% afirma tener unas condiciones adecuadas de trabajo y un 47,1% que las condiciones de su trabajo son mejorables. El 66,6% de jóvenes gana entre \$501.000 y \$1'000.000 de pesos, en contraste con aquellos jóvenes que ganan entre \$1'000.000 y \$2'000.000 de pesos (28,8%).

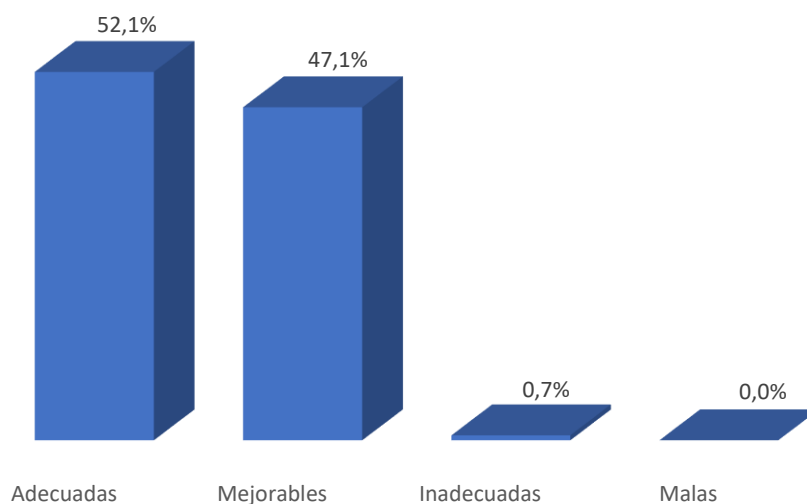
Gráfico 12: ¿Con qué tipo de vinculación laboral cuentas?



Fuente: Encuesta Voces Resilientes, 2023.

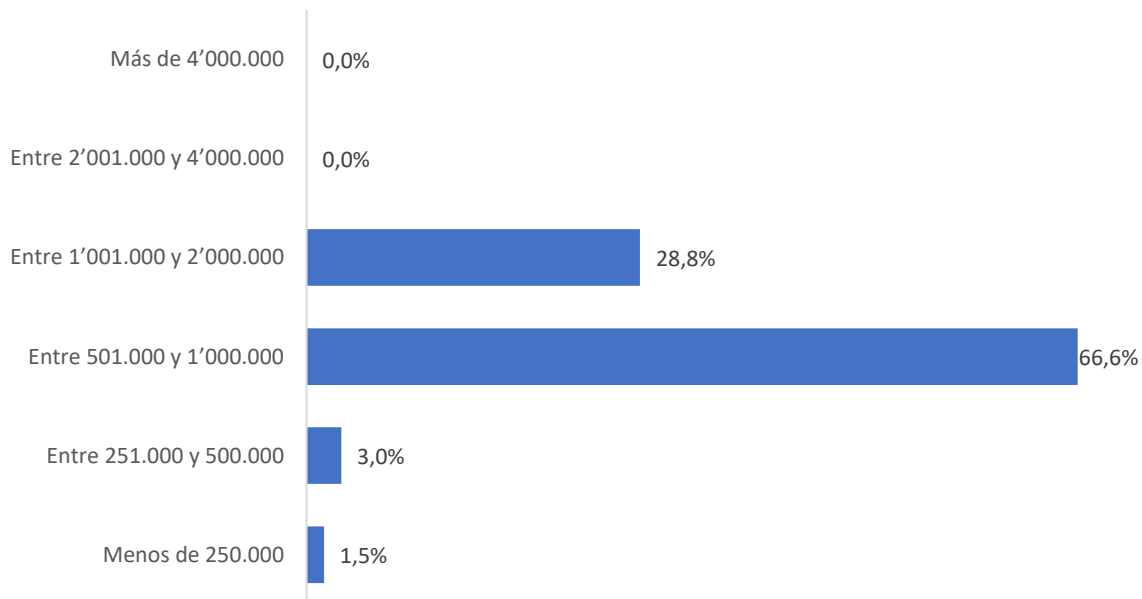
VOCES RESILIENTES: Juventudes, Realidades y Territorios

Gráfico 13: Consideras que tus condiciones laborales son



Fuente: Encuesta Voces Resilientes, 2023.

Gráfico 14: ¿Cuánto es tu remuneración o ingresos mensuales (En pesos colombianos)?



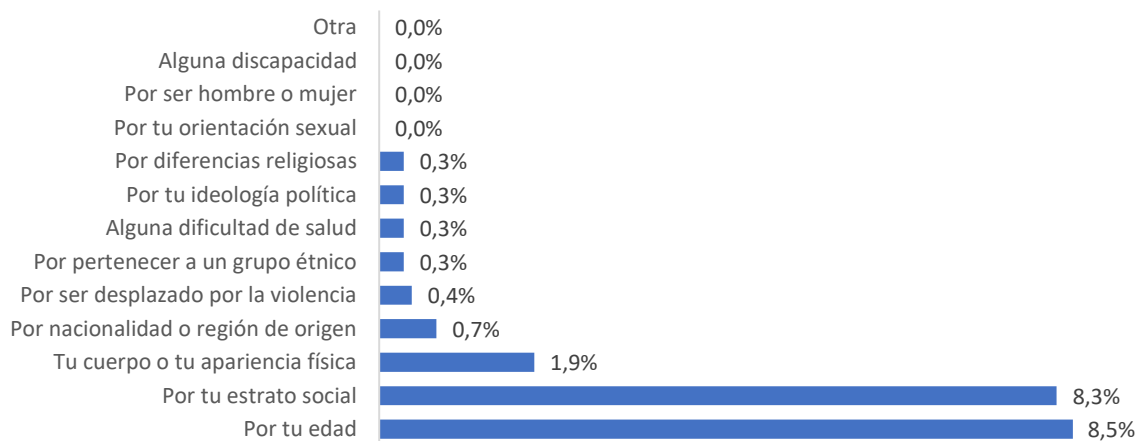
Fuente: Encuesta Voces Resilientes, 2023.

VOCES RESILIENTES: Juventudes, Realidades y Territorios

Interseccionalidad

El 8,5% de jóvenes se ha sentido discriminado en el último año por su edad, el 8,3% por su estrato social y el 1,9% por su cuerpo o apariencia física.

Gráfico 15: En los últimos 12 meses, ¿has sentido que te han rechazado o discriminado por alguna de las siguientes razones?



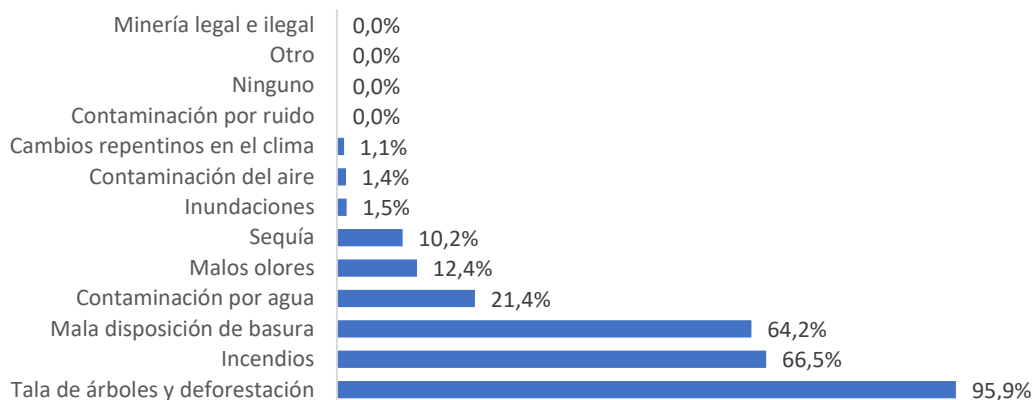
Fuente: Encuesta Voces Resilientes, 2023.

Ambiente y sostenibilidad

Al indagar con los y las jóvenes por aquellos problemas medioambientales que afectan a su ciudad, la tala de árboles y deforestación fue el principal problema (95,9%), siendo los incendios (66,5%) el segundo y en tercer lugar se encuentra la mala disposición de la basura (64,2%).

VOCES RESILIENTES: Juventudes, Realidades y Territorios

Gráfico 16: ¿Cuáles son los problemas medioambientales de tu municipio que más afectan tus condiciones y calidad de vida?

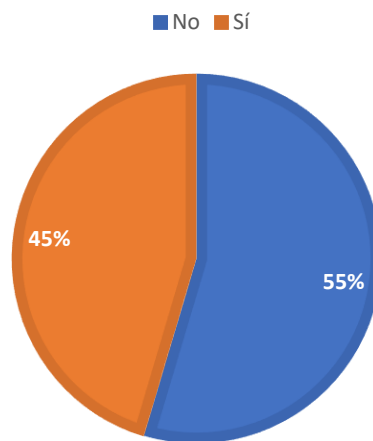


Fuente: Encuesta Voces Resilientes, 2023.

Derechos sexuales y reproductivos

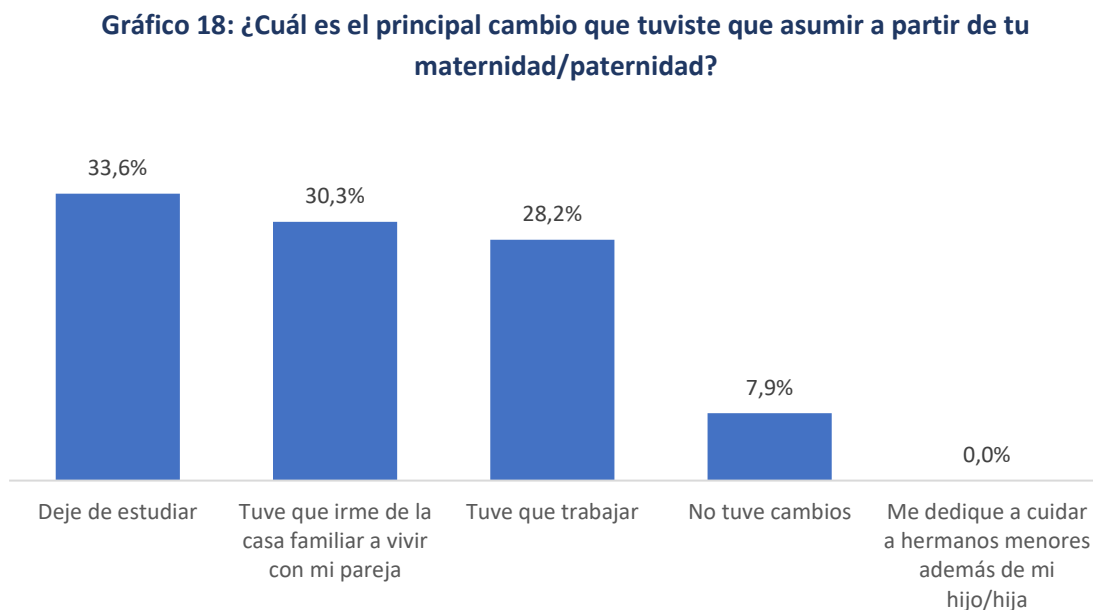
El 45,4% de los y las jóvenes tiene uno o más hijos, quienes indicaron que al asumir su maternidad o paternidad el principal cambio que tuvieron que afrontar fue tener que dejar de estudiar (33,6%), seguidos por el 30,3% que se fueron de la casa familiar a vivir con su pareja y del 28,2% que tuvo que trabajar. Por último, con relación a los métodos de control de la natalidad se identifica que el implante es el más utilizado (63,6%).

Gráfico 17: Tienes hijos/hijas?



Fuente: Encuesta Voces Resilientes, 2023.

VOCES RESILIENTES: Juventudes, Realidades y Territorios



Fuente: Encuesta Voces Resilientes, 2023.

Consumo SPA

El alcohol es la sustancia que más han probado las juventudes (59,4%), así como la que más han consumido en los últimos 3 meses (19,8%), seguido de las bebidas energizantes, las cuales han sido probadas por el 30,1% y el 19,6% las han consumido en los últimos 3 meses y de los cigarrillos electrónicos o vapeadores, puesto que el 10,2% lo han probado y el 0,4% lo ha consumido en los últimos 3 meses. La principal razón por la cual las juventudes consumen estas y las demás sustancias es porque les relaja (96,9%).

Recomendaciones

- Es importante fortalecer los programas que favorecen la calidad educativa, teniendo en cuenta que la baja calidad educativa del municipio estuvo muy por encima (62,1%) del promedio nacional (18,3%). Así mismo, apoyar a los y las estudiantes jóvenes con programas que eviten la deserción de sus proyectos educativos por necesidades económicas.
- Se recomienda desarrollar programas que permitan a las juventudes acceder a los servicios de salud mental, pues esta es la razón por la cual no se busca ayuda para tratar problemas de salud mental y emocional, y esto puede ser un motivo por el cual las cifras del estado de salud malo y regular fueron bajas.

VOCES RESILIENTES: Juventudes, Realidades y Territorios

- Los programas de manejo del tiempo libre podrían enfocarse a mejorar la infraestructura destinada para que los y las jóvenes puedan disfrutar de su tiempo libre, teniendo en cuenta que las actividades que realizan en este periodo del día les permite desarrollar sus habilidades.
- Con relación a las oportunidades económicas de los y las jóvenes se recomienda promover programas de empleabilidad que les permitan tener ingresos suficientes para desarrollar sus proyectos de vida, ya que la mayoría de las y los jóvenes reciben menos de 1'000.000 de pesos de remuneración y no cuentan con una vinculación laboral formal.
- Es importante desarrollar o fortalecer aquellos programas de acompañamiento al consumo de sustancias que los y las jóvenes ingieren, debido a que los más consumidos son aquellos que son legalmente adquiridos, y que, además, se consumen para sentirse relajados, lo cual puede ser un indicador de que la salud mental de las juventudes requiere especial atención.