

VOCES RESILIENTES: Juventudes, Realidades y Territorios

Resultados municipales Florencia, Caquetá

Datos generales de la Encuesta

La encuesta se realizó en los treinta municipios donde se encuentra el Programa Jóvenes Resilientes de USAID y ACIDI/VOCA e indagó once temas de interés¹ para las juventudes y su desarrollo con una muestra de 5.465 jóvenes. La encuesta cuenta con un nivel de confiabilidad del 95% y un margen de error de 1,4%, además representatividad estadística por sexo, subgrupos de edad, grupos socioeconómicos y grupos con pertenencia étnica.

A continuación, se encuentran algunos de los principales hallazgos que brinda la encuesta para el municipio, los cuales fueron priorizados por el Observatorio Javeriano de Juventud dada la relevancia de estas en el desarrollo de la población juvenil.

¿Quiénes fueron las/los jóvenes encuestados?

La población joven del municipio tiene las siguientes características:

- La encuesta dividió a las/los jóvenes en los siguiente tres grupos de edad: de 14-18 años (37,70%); de 19 a 24 años (40,98%) y de 25-28 años (21,31%), así como por grupos socioeconómicos de la siguiente manera: Bajo (estratos 1 y 2); Medio bajo (estrato 3); Medio alto (estrato 4) y Alto (estratos 5 y 6). Para el municipio de Florencia el 100% de los y las jóvenes encuestadas se ubicó en el grupo socioeconómico Bajo.
- Un 14,75% vive en zonas rurales, mientras el 85,25% vive en zonas urbanas.
- El porcentaje de hombres es de 50,82% y el de mujeres es del 49,18%.
- La pertenencia étnica de los y las jóvenes encuestadas del municipio es: Indígena (8,20%), Rom o gitano (1,64%), Población negra o afro (3,28%), Raizal (1,64%), Palenquera (1,64) y Ninguno (83,61).
- El 85,25% de los y las jóvenes encuestados en el municipio ha sido víctima del conflicto armado y se encuentra inscrito en el Registro Único de Víctimas.
- El 21,31% de los y las jóvenes se encuentra en condición de discapacidad.

¹Educación, trabajo, interseccionalidad/género y diversidad, Ciudadanía juvenil/democracia y paz, uso del tiempo libre, ambiente y sostenibilidad, derechos sexuales y reproductivos, salud mental y consumo de SPA.

VOCES RESILIENTES: Juventudes, Realidades y Territorios

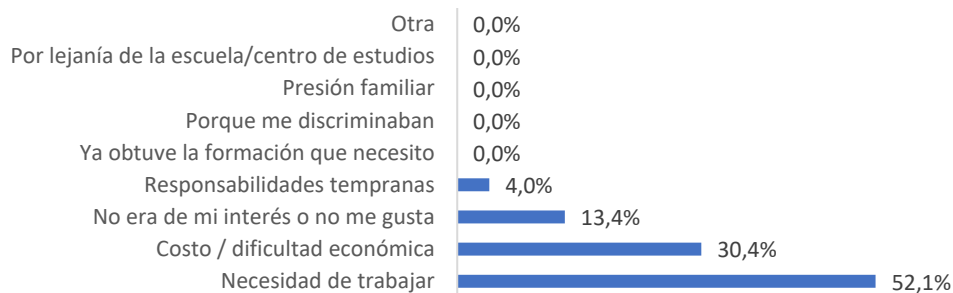
Hallazgos municipales

A continuación, se presentan los resultados de la medición de las condiciones de vida de las juventudes del municipio que posibilitan el ejercicio de sus derechos en el marco de sus relaciones con otros jóvenes, la sociedad y el Estado en los ámbitos civil, social y público.

Educación

En Florencia el 47,54% se encuentran realizando estudios como su principal o secundaria ocupación frente a un 52,45% que no tiene estudios en curso. En su mayoría, se encuentran vinculados a colegios de carácter públicos (88,33%) y a universidades o instituciones técnicas o tecnológicas públicas (76,19%). En su mayoría consideran que la calidad de su educación es alta (62,4%). Aun así, el 11,2% considera que la calidad de su educación puede mejorar; principalmente en Infraestructura (salones, baños, espacios deportivos y comunes). Es importante resaltar que las juventudes tienen que interrumpir sus estudios y no finalizar su ciclo académico debido, en mayor medida, a la necesidad de trabajar (52,1%) y al costo o dificultad económica (30,4%).

Gráfico 1: ¿Por qué dejaste de estudiar?



Fuente: Encuesta Voces Resiliente, 2023.

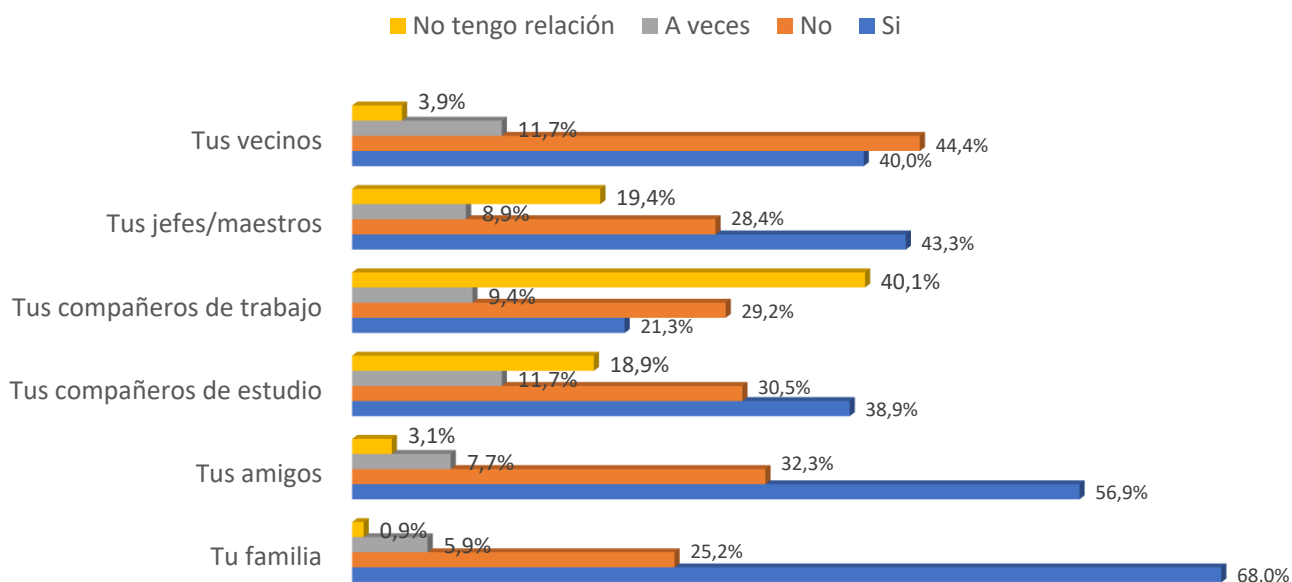
Salud mental

Respecto a la salud mental el 68% de las juventudes se siente satisfecho en su relación con su familia y un 56,9% con sus amigos, en contraste con el 21,3% que se sienten así con sus compañeros de trabajo. El estado de salud mental es calificado en su mayoría como bueno (71%), sin embargo, un 14,5% lo calificó como regular, mientras que el 14,4% restante consideró que es muy bueno. El 25,2% ha sido víctima directa de violencia psicológica y emocional y un 21,6% de maltrato físico. Las dificultades emocionales que más han presentado y que han generado una incapacidad para realizar

VOCES RESILIENTES: Juventudes, Realidades y Territorios

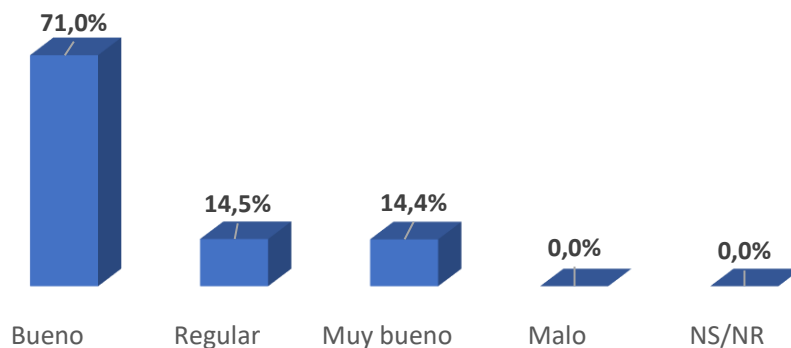
labores cotidianas son la angustia (46,5%) y la depresión (35,1%), sobre esto es relevante mencionar que el 80% de los y las jóvenes encuestadas no han buscado ayuda para tratar estas dificultades. Entre las razones que motivan la decisión de no buscar ayuda se encontró que no tienen una persona en quien confiar (55,1%), otras razones (20,4%) y porque su familia se preocuparía o no sería útil (20,3%).

Gráfico 2: Te sientes satisfecho en tus relaciones con



Fuente: Encuesta Voces Resiliente, 2023.

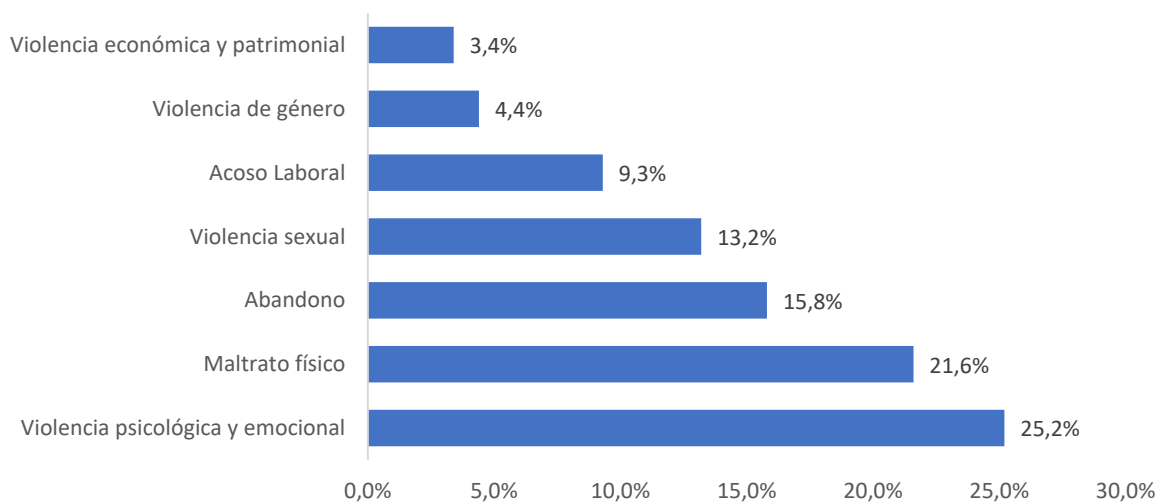
Gráfico 3: ¿Cómo calificarías tu estado de salud mental?



Fuente: Encuesta Voces Resiliente, 2023

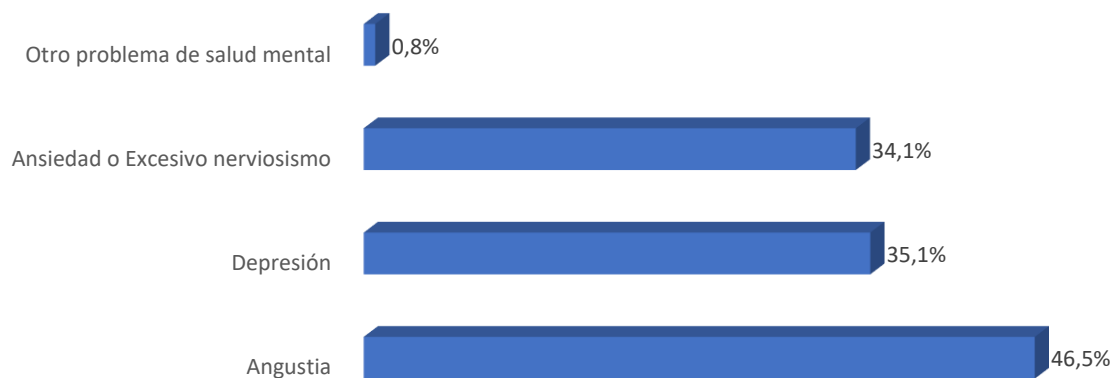
VOCES RESILIENTES: Juventudes, Realidades y Territorios

Gráfico 4: ¿Has sido víctima directa de alguna de las siguientes violencias?



Fuente: Encuesta Voces Resiliente, 2023

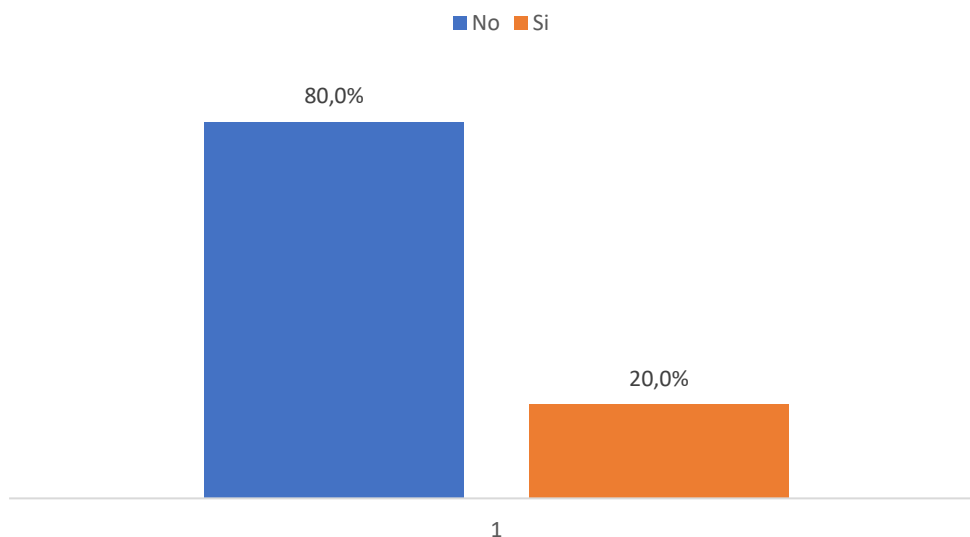
Gráfico 5: ¿Has presentado dificultades emocionales tales como angustia, o ansiedad- excesivo nerviosismo, depresión que te incapaciten o problemas de salud mental que te incapaciten para realizar las labores cotidianas?



Fuente: Encuesta Voces Resiliente, 2023

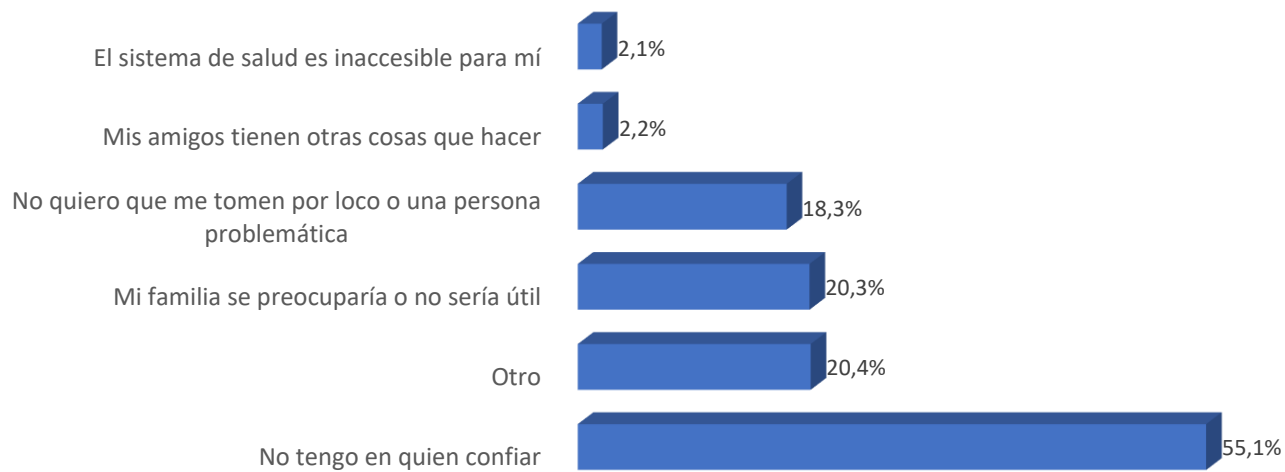
VOCES RESILIENTES: Juventudes, Realidades y Territorios

Gráfico 6: ¿Has buscado ayuda?



Fuente: Encuesta Voces Resiliente, 2023

Gráfico 7: ¿Por qué razones no has buscado ayuda?



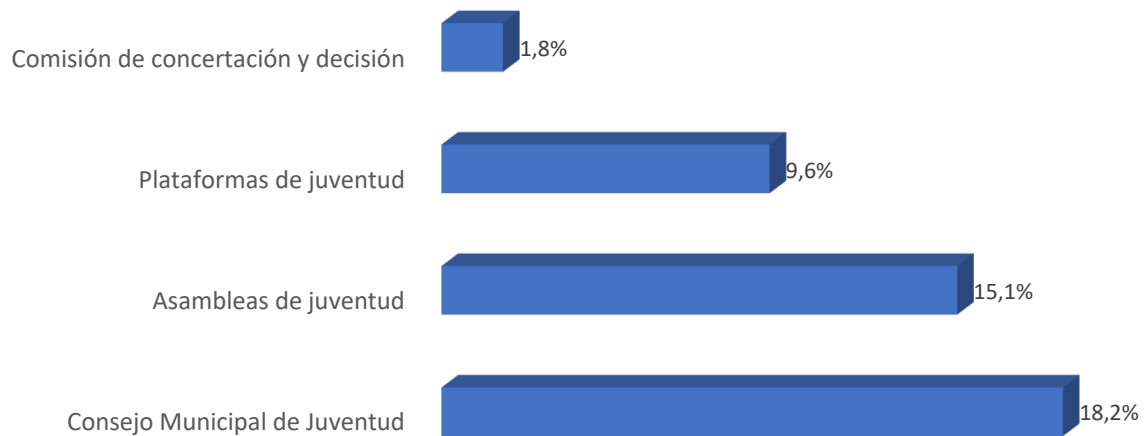
Fuente: Encuesta Voces Resiliente, 2023

VOCES RESILIENTES: Juventudes, Realidades y Territorios

Ciudadanía

Al revisar el tema de ciudadanía, la Comisión de concertación y decisión es la instancia municipal de participación juvenil menos conocida (1,8%), siendo el Consejo Municipal de Juventud la más conocida (18,2%). Así mismo, votar en el colegio o universidad (71,9%) y votar en las elecciones nacionales o regionales (44,6%) son las actividades de participación que más han realizado, mientras que ponerse en contacto con un político recibe el porcentaje más bajo (7,3%).

Gráfico 8: ¿Conoces las siguientes instancias municipales de participación juvenil?



Fuente: Encuesta Voces Resiliente, 2023

VOCES RESILIENTES: Juventudes, Realidades y Territorios

Gráfico 9: ¿Has realizado alguna de las siguientes actividades?



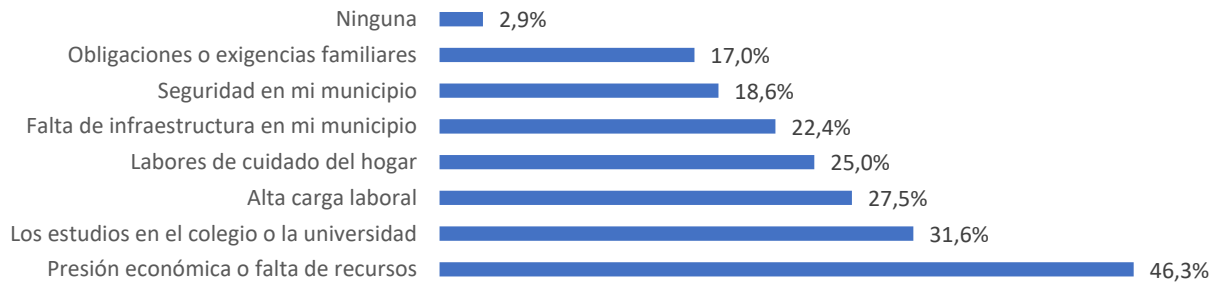
Fuente: Encuesta Voces Resiliente, 2023

Uso del tiempo libre

Las principales razones que impiden a las juventudes usar su tiempo libre de manera autónoma son una alta presión económica o falta de recursos (46,3%) y el estudio en el colegio o la universidad (31,6%), sin embargo, se identifica un 2,9% de personas que no tienen ninguna razón que les impida usar su tiempo libre. El 43,4% de jóvenes expresa que las actividades que desarrollan en este tiempo les permiten tener una buena salud y estado mental, seguidos por el 23,5% que le permiten entender su contexto social y político, en último lugar se encuentra que las actividades no contribuyen a su proyecto de vida (0,8%).

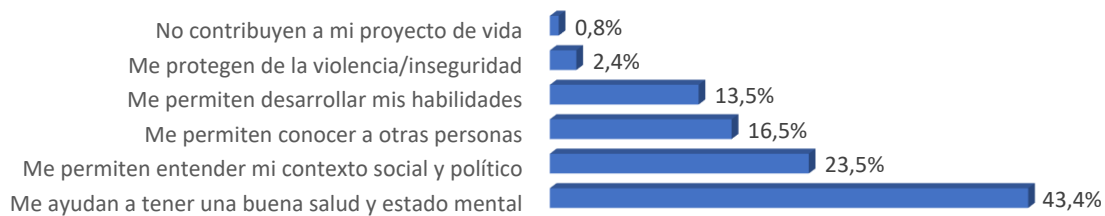
VOCES RESILIENTES: Juventudes, Realidades y Territorios

Gráfico 10: De las siguientes razones ¿Cuáles te impiden usar tu tiempo libre con autonomía?



Fuente: Encuesta Voces Resiliente, 2023

Gráfico 11: ¿Cómo contribuyen las actividades que realizas en tu tiempo libre a tu proyecto de vida?



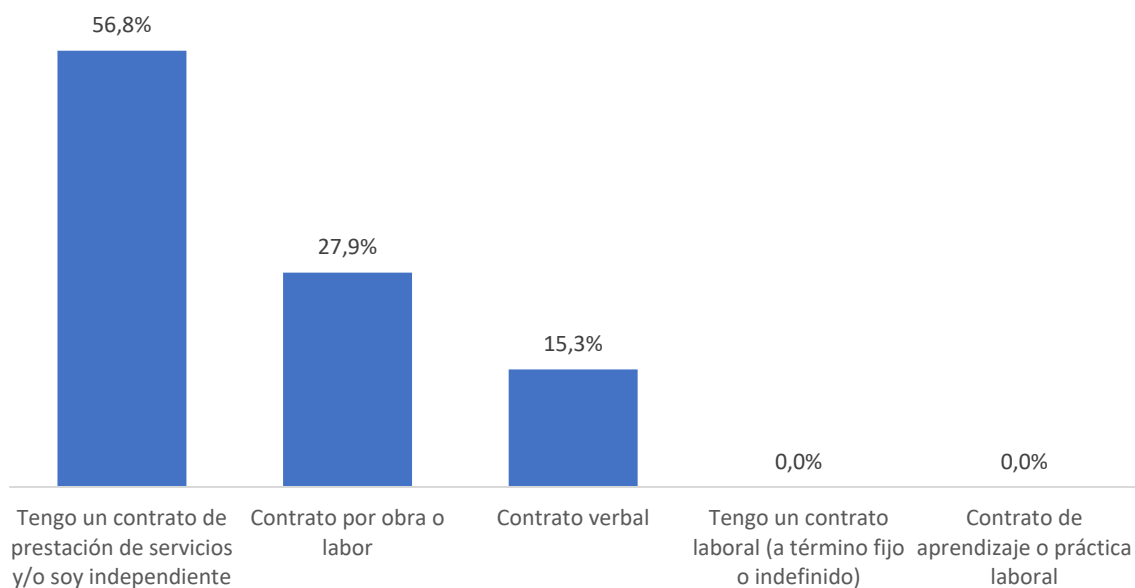
Fuente: Encuesta Voces Resiliente, 2023

Oportunidades económicas

Al indagar sobre el tipo de vinculación laboral de los y las jóvenes se encontró que hay un porcentaje mayor de quienes tienen un contrato de prestación de servicios y/o son independientes (56,8%), seguidos por aquellos que tienen un contrato por obra o labor (27,9%). Asimismo, el 57,3% afirma tener unas condiciones adecuadas de trabajo y un 20,7% que considera que las condiciones de su trabajo son mejorables. El 20,7% de jóvenes gana entre \$1'001.000 y \$2'000.000 de pesos, un porcentaje bastante bajo en comparación con aquellos jóvenes que ganan \$1'000.000 de pesos o menos (79,3%).

VOCES RESILIENTES: Juventudes, Realidades y Territorios

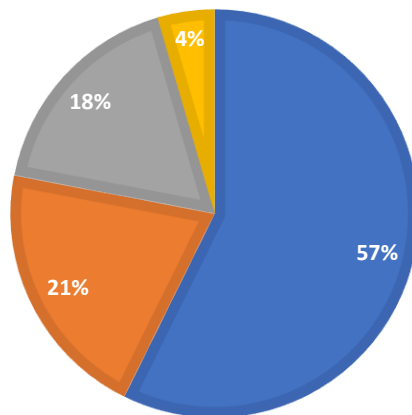
Gráfico 12: ¿Con qué tipo de vinculación laboral cuentas?



Fuente: Encuesta Voces Resiliente, 2023

Gráfico 13: Consideras que tus condiciones laborales son

■ Adecuadas ■ Mejorables ■ Inadecuadas ■ Malas



Fuente: Encuesta Voces Resiliente, 2023

VOCES RESILIENTES: Juventudes, Realidades y Territorios

Interseccionalidad

El 11,1% de jóvenes se ha sentido discriminado en el último año por su edad, el 10,4% por su estrato social y el 9,7% por su cuerpo o apariencia física.

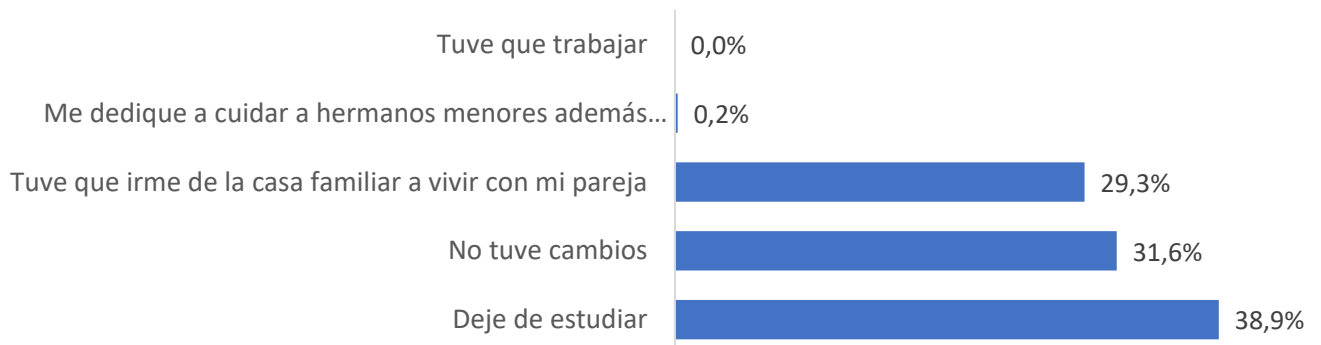
Ambiente y sostenibilidad

Al indagar con los y las jóvenes por aquellos problemas medioambientales que afectan a su municipio se encontró que la mala disposición de la basura ocupa el primer lugar (53,3%), seguido por la contaminación del aire (50,7%) y los malos olores (34,4%).

Derechos sexuales y reproductivos

De las y los jóvenes encuestados el 54,8% mencionó no tener hijos, sin embargo, un 45,2% de ellos indicó que tienen uno o más hijos, asimismo, identificaron que el principal cambio que tuvieron al asumir su maternidad o paternidad fue dejar de estudiar (38,9%). Aunque un 31,6% no tuvo cambios en su vida, el 29,3% se tuvo que ir de su casa familiar y vivir con su pareja. Por último, con relación a los métodos de control de la natalidad se identifica que el condón es el más utilizado (49,0%).

Gráfico 18: ¿Cuál es el principal cambio que tuviste que asumir a partir de tu maternidad/paternidad?



Fuente: Encuesta Voces Resiliente, 2023

VOCES RESILIENTES: Juventudes, Realidades y Territorios

Consumo SPA

El Alcohol es la sustancia que más han probado las juventudes (71,8%), en segundo lugar, se encuentran las Bebidas energizantes (69,6%) siendo también la sustancia que más han consumido los y las jóvenes en los último tres meses (22,7%) y en tercer lugar Cigarrillos electrónicos/vapeadores (17,5%). Se encontró que las juventudes consumen estas y las demás sustancias porque les relaja (48,1%), no obstante, hay un 32,8% que no sabe por qué las consume, seguido de un 8,7% que considera que les pone alegre su consumo.

Recomendaciones

- Se recomienda fortalecer aquellos programas que posibiliten el acceso de los y las jóvenes a instituciones educativas, entendiendo que la necesidad de trabajar y el costo y la dificultad económica limitan la continuidad de estos en el sistema de educación.
- Es necesario establecer acciones que permitan apoyar y acompañar a, por un lado, las víctimas de violencia y, por otro lado, a aquellas personas que presentan dificultades emocionales que les imposibilitan realizar labores cotidianas, ya que ambos temas obtuvieron altos porcentajes en el municipio, lo que podría afectar el desarrollo de los y las jóvenes.
- Entendiendo la importancia de las instancias municipales de participación juvenil para los y las jóvenes, es necesario que se creen planes para que cada vez más jóvenes conozcan o accedan a información sobre estas y sean partícipes de dichos espacios.
- Sobre las oportunidades económicas es necesario generar programas que posibiliten la formación y empleabilidad de los y las jóvenes del municipio, con el objetivo de que estos consigan vinculaciones laborales estables y con ingresos justos que les permitan construir su proyecto de vida, comprendiendo que la mayoría de los y las encuestadas mencionó que sus ingresos se encuentran en un 1.000.000 de pesos o menos.
- El tema medioambiental cobra especial relevancia ya que los y las jóvenes reconocieron que la mala disposición de la basura y la contaminación del aire afecta sus condiciones y calidad de vida, por ello es esencial establecer acciones que permitan que estos no perjudiquen su trayectoria vital.
- Se recomienda crear actividades de sensibilización para los y las jóvenes sobre el consumo responsable de SPA, ya que Florencia cuenta con un alto porcentaje de estos que han probado el alcohol y las bebidas energizantes.