

# VOCES RESILIENTES: Juventudes, Realidades y Territorios

## Resultados municipales Bojayá, Chocó

### Datos generales de la Encuesta

La encuesta se realizó en los treinta municipios donde se encuentra el Programa Jóvenes Resilientes de USAID y ACDI/VOCA e indagó once temas de interés<sup>1</sup> para las juventudes y su desarrollo con una muestra de 5.465 jóvenes. La encuesta cuenta con un nivel de confiabilidad del 95% y un margen de error de 1,4%, además representatividad estadística por sexo, subgrupos de edad, grupos socioeconómicos y grupos con pertenencia étnica. A continuación, se encuentran algunos de los principales hallazgos que brinda la encuesta para el municipio, los cuales fueron priorizados por el Observatorio Javeriano de Juventud dada la relevancia de estas en el desarrollo de la población juvenil.

### ¿Quiénes fueron las/los jóvenes encuestados?

La población joven del municipio tiene las siguientes características:

- La encuesta dividió a las/los jóvenes en los siguiente tres grupos de edad: de 14-18 años (44,8%); de 19 a 24 años (34,4%) y de 25-28 años (20,6%), así como por grupos socioeconómicos de la siguiente manera: Bajo (estratos 1 y 2) 100%; Medio bajo (estrato 3) 0%; Medio alto (estrato 4) 0%; Alto (estratos 5 y 6) 0%.
- Un 93,1% vive en zonas rurales, mientras el 6,9% vive en zonas urbanas.
- El porcentaje de hombres es de 39,6% y el de mujeres es del 60,3%.
- La pertenencia étnica de los y las jóvenes encuestadas del municipio es: Indígena (18,9%), Rom o gitano (0%), Población negra o afro, (70,6%), Raizal (0%), Palenquera (0%) y Ninguno (10,3%).
- El 63,7% de los jóvenes encuestados en el municipio que ha sido víctima del conflicto armado y se encuentra inscrito en el Registro Único de Víctimas
- El 11,6% de los y las jóvenes se encuentra en condición de discapacidad.

---

<sup>1</sup>Educación, trabajo, interseccionalidad/género y diversidad, Ciudadanía juvenil/democracia y paz, uso del tiempo libre, ambiente y sostenibilidad, derechos sexuales y reproductivos, salud mental y consumo de SPA.

# VOCES RESILIENTES: Juventudes, Realidades y Territorios

## Hallazgos municipales

A continuación, se presentan los resultados de la medición de las condiciones de vida de las juventudes del municipio que posibilitan el ejercicio de sus derechos en el marco de sus relaciones con otros jóvenes, la sociedad y el Estado en los ámbitos civil, social y público.

## Educación

En Bojayá el 89,6% se encuentran realizando estudios como su principal o secundaria ocupación. En su mayoría, se encuentran vinculados a instituciones de carácter público (93,8%). En su mayoría consideran que la calidad de su educación es alta (68,3%). Aun así, el 13,9% considera que la calidad de su educación puede mejorar; principalmente en actividades extracurriculares e infraestructura. Es importante resaltar que las juventudes tienen que interrumpir sus estudios y no finalizar su ciclo académico debido a las siguientes razones:

**Gráfico 1: ¿Por qué dejaste de estudiar?**



**Fuente:** Encuesta Voces Resilientes, 2023.

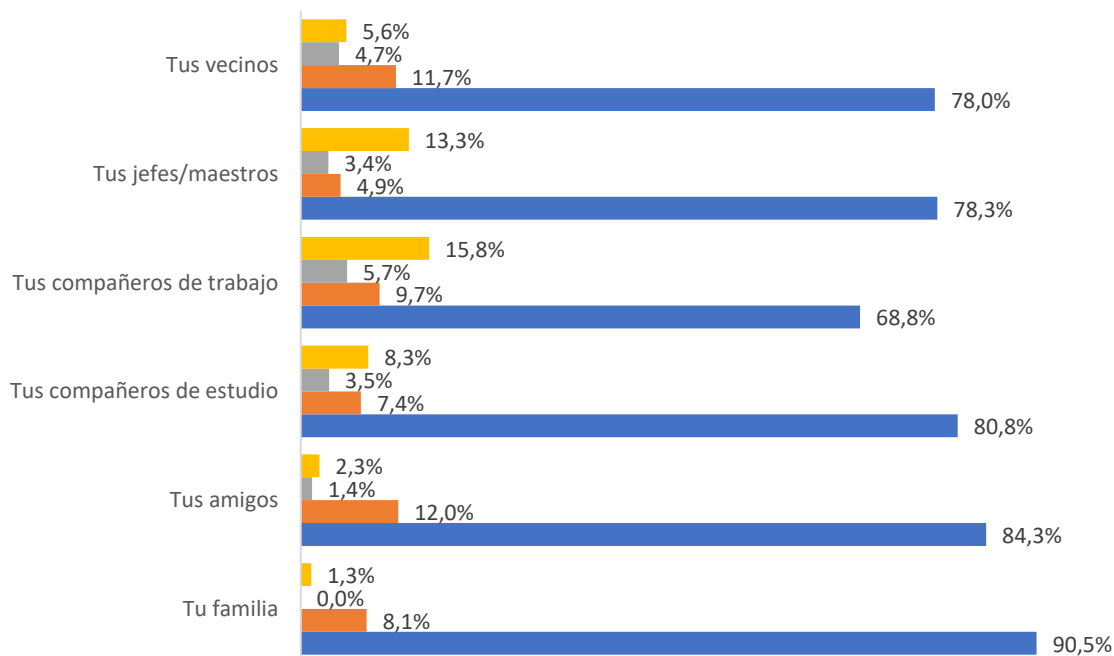
# VOCES RESILIENTES: Juventudes, Realidades y Territorios

## Salud mental

En Bojayá el 90,5% de las juventudes se sienten satisfechas con las relaciones con su familia, el 84,3% con las que mantienen con sus amistades y 80% con sus compañeros de estudio, en contraste con el 12% que no se sienten así con sus amigos y el 11,7% que no se sienten satisfechas con la relación con sus vecinos.

Mientras tanto, el 87,9% califica su estado de salud mental como bueno y 8,7% como muy bueno. Sin embargo, el 6,3% ha sido víctima de violencia psicológica y una porción significativa ha sentido dificultades emocionales que les dificultan tareas cotidianas como la ansiedad (18,2%), angustia (15,9%), y depresión (14,8%). Ante esto, la gran mayoría (87,4%) no ha pedido ayuda al respecto principalmente porque no tienen en quien confiar (33,9%), porque no quieren que se les tome como locos o personas problemáticas (30,4%) o porque el sistema de salud no es accesible (21,7%), tal como lo muestran las siguientes tablas:

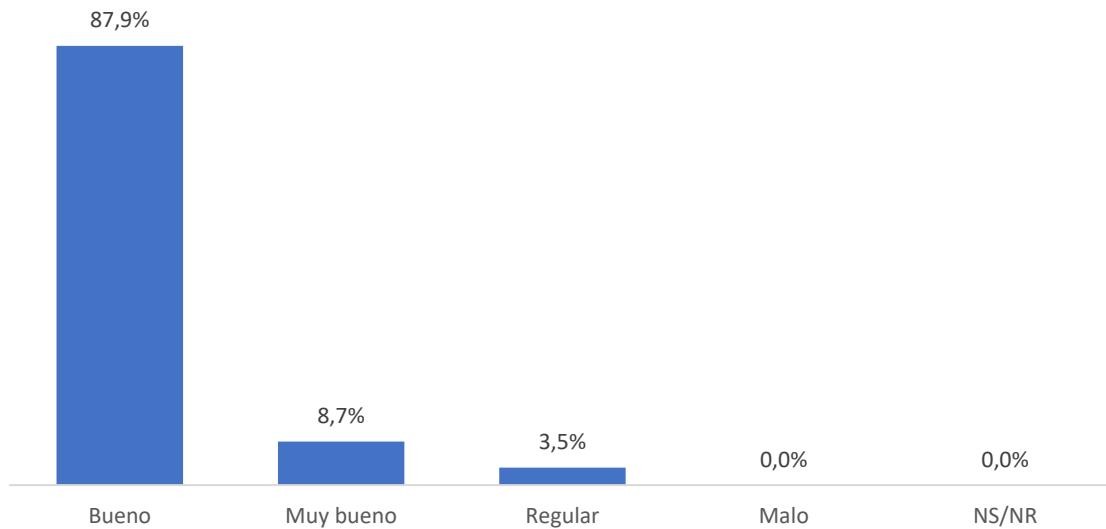
**Gráfico 2: Te sientes satisfecho en tus relaciones con:**



**Fuente:** Encuesta Voces Resilientes, 2023.

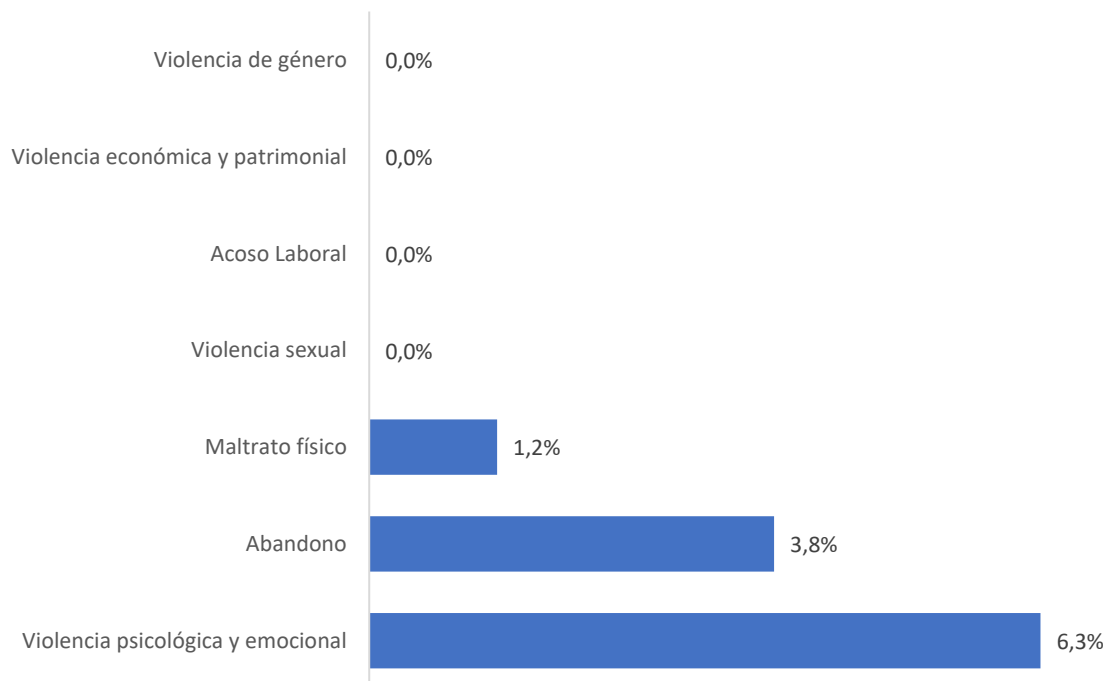
# VOCES RESILIENTES: Juventudes, Realidades y Territorios

Gráfico 3: ¿Cómo calificarías tu estado de salud mental?



Fuente: Encuesta Voces Resilientes, 2023.

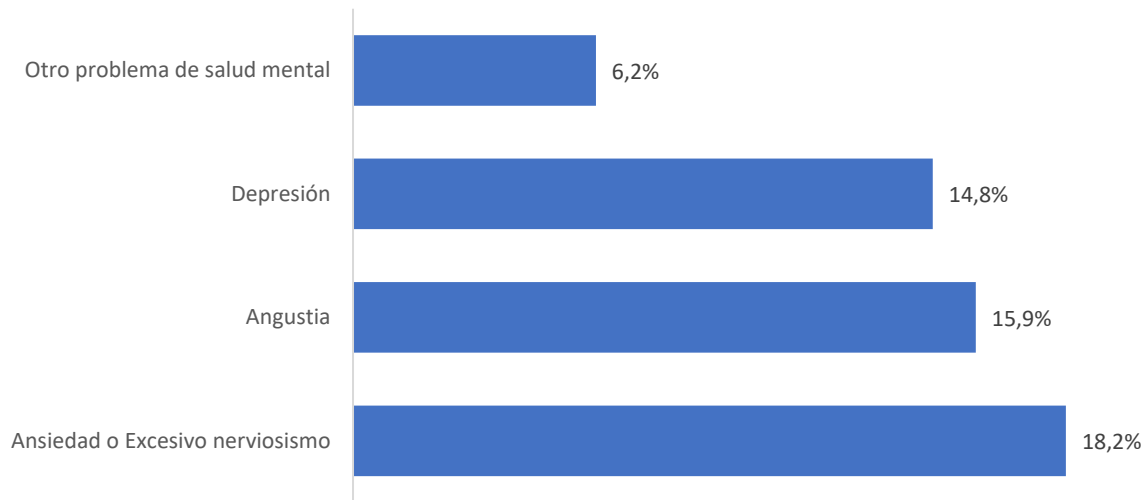
Gráfico 4: ¿Has sido víctima directa de alguna de las siguientes violencias?



Fuente: Encuesta Voces Resilientes, 2023.

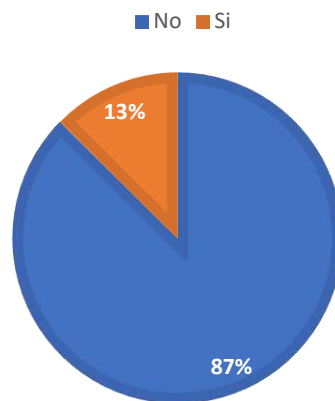
# VOCES RESILIENTES: Juventudes, Realidades y Territorios

**Gráfico 5: ¿Has presentado dificultades emocionales tales como angustia, o ansiedad- excesivo nerviosismo, depresión que te incapaciten o problemas de salud mental que te incapaciten para realizar las labores cotidianas?**



**Fuente:** Encuesta Voces Resilientes, 2023.

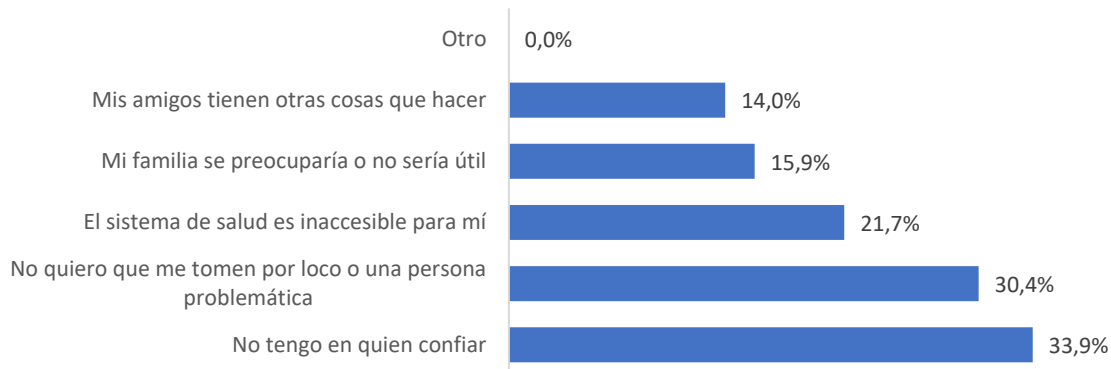
**Gráfico 6: ¿Has buscado ayuda?**



**Fuente:** Encuesta Voces Resilientes, 2023.

# VOCES RESILIENTES: Juventudes, Realidades y Territorios

**Gráfico 7: ¿Por qué razones no has buscado ayuda?**

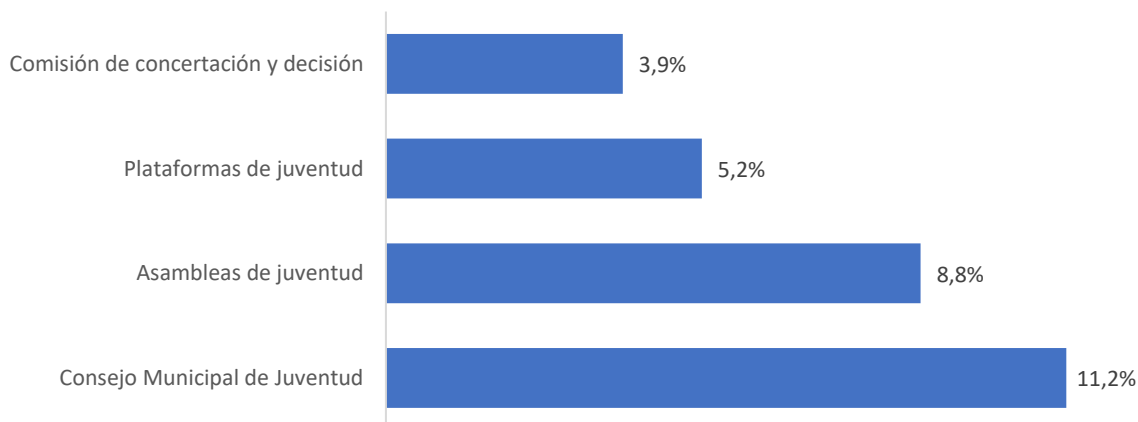


**Fuente:** Encuesta Voces Resilientes, 2023.

## Ciudadanía

Con respecto a la ciudadanía y la participación, la gran mayoría de las juventudes desconoce los espacios brindados por el Estatuto de Ciudadanía Juvenil (Ley 1622 de 2013 modificada por la 1885 de 2018), ya que la instancia municipal de juventud que más se conoce es el Consejo Municipal de Juventud pero solo el 11,2% la conoce, lo cual es alrededor de tres veces más grande que el 3,9% que dice conocer las Comisiones de Concertación y decisión. Por otra parte, la actividad participativa que más se realiza es votar, ya sea en las elecciones de las instituciones educativas (45,7%) o en las elecciones nacionales o regionales (26,8%), mientras tanto el 7,1% participa en una organización o movimiento social y solo el 6,5% asiste a rendiciones de cuentas o realiza control social.

**Gráfico 8: ¿Conoces las siguientes instancias municipales de participación juvenil?**



**Fuente:** Encuesta Voces Resilientes, 2023.

# VOCES RESILIENTES: Juventudes, Realidades y Territorios

**Gráfico 9: ¿Has realizado alguna de las siguientes actividades?**

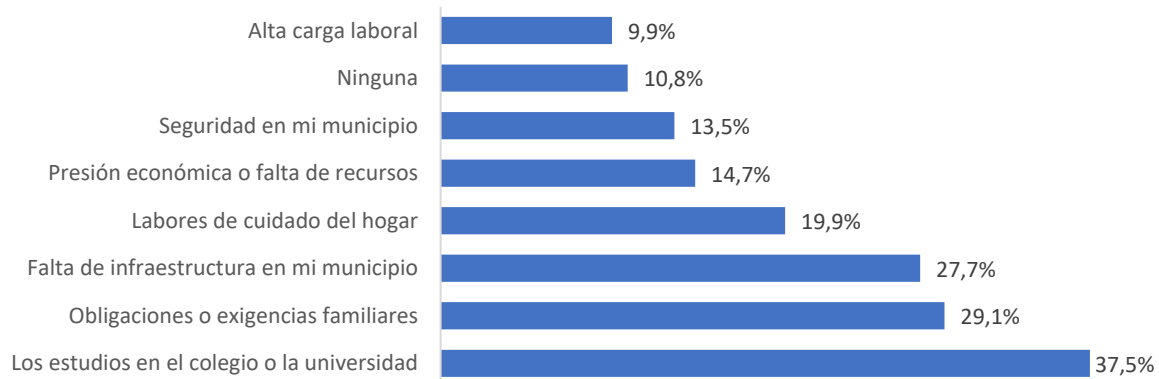


Fuente: Encuesta Voces Resilientes, 2023.

## Uso del tiempo libre

Las actividades realizadas en el tiempo libre por parte de las juventudes de Bojayá principalmente permiten desarrollar sus habilidades para su proyecto de vida (60,7%), aunque el 12,4% de estas actividades no aportan al mismo; también es importante ver que solo el 2,7% les protege de la violencia o inseguridad y 1,2% les permite conocer a nuevas personas. Ahora bien, con respecto a los obstáculos para usar el tiempo libre con autonomía, las juventudes indican que principalmente los estudios se lo impiden (37,5%), al igual que las obligaciones familiares (29,1%) y la falta de infraestructura en el municipio (27,7%), otras razones pueden ser vislumbradas en la siguiente tabla:

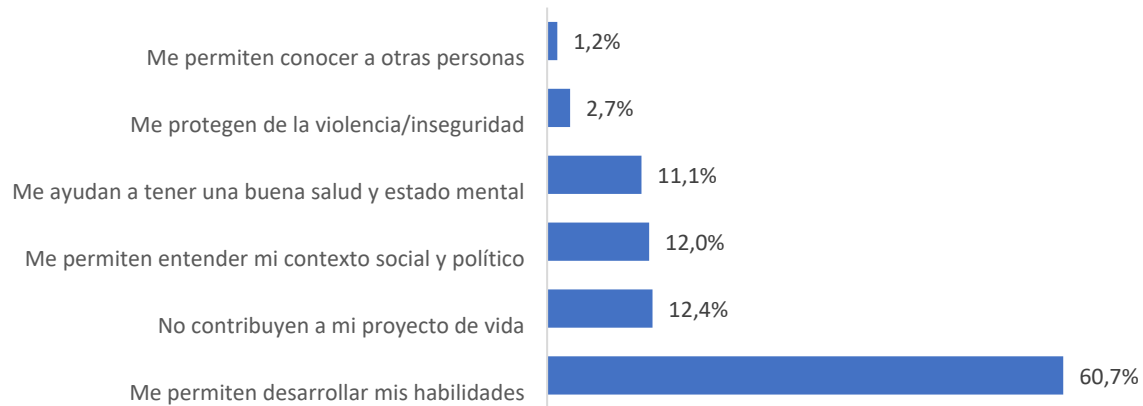
**Gráfico 10: De las siguientes razones ¿Cuáles te impiden usar tu tiempo libre con autonomía?**



Fuente: Encuesta Voces Resilientes, 2023.

# VOCES RESILIENTES: Juventudes, Realidades y Territorios

**Gráfico 11: ¿Cómo contribuyen las actividades que realizas en tu tiempo libre a tu proyecto de vida?**

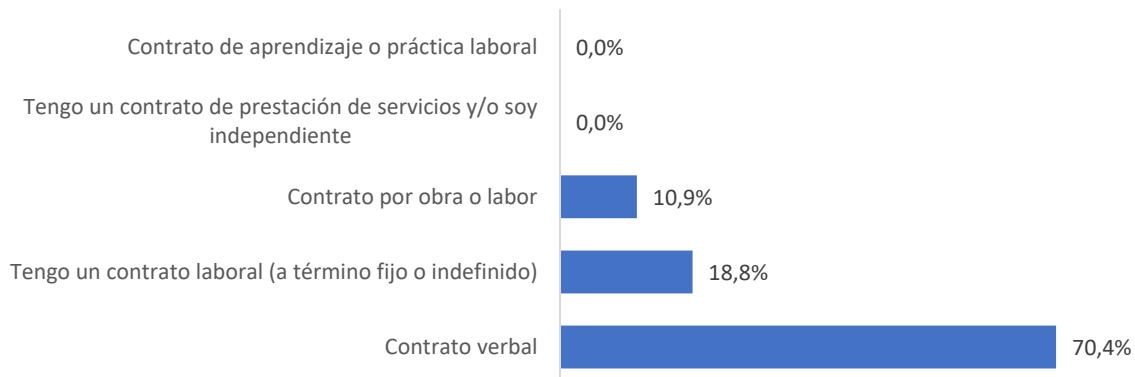


**Fuente:** Encuesta Voces Resilientes, 2023.

## Oportunidades económicas

En Bojayá las juventudes encuestadas manifestaron que sus condiciones laborales son adecuadas (79,3%), aunque un 20,7% indica que pueden ser mejorables. No obstante, el 42,2% de las juventudes con ingresos propios reciben menos de 250.000 COP, el 37,6% entre 251.000 y 500.000 COP y 18,3% entre 501.000 y 1.000.000 COP, lo que quiere decir que alrededor del 98% de las juventudes bojayaceñas reciben menos de un salario mínimo legal vigente para el año de la medición (2023). Además, la gran mayoría, es decir el 70,4%, no cuenta con un contrato escrito, sino verbal, mientras solo el 18,8% cuenta con un contrato laboral como se evidencia a continuación:

**Gráfico 12: ¿Con qué tipo de vinculación laboral cuentas?**



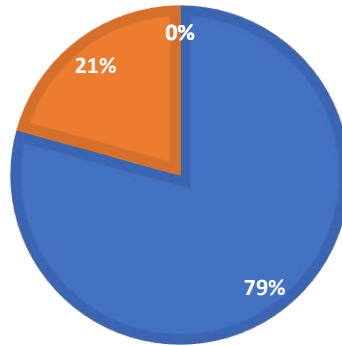
**Fuente:** Encuesta Voces Resilientes, 2023.



# VOCES RESILIENTES: Juventudes, Realidades y Territorios

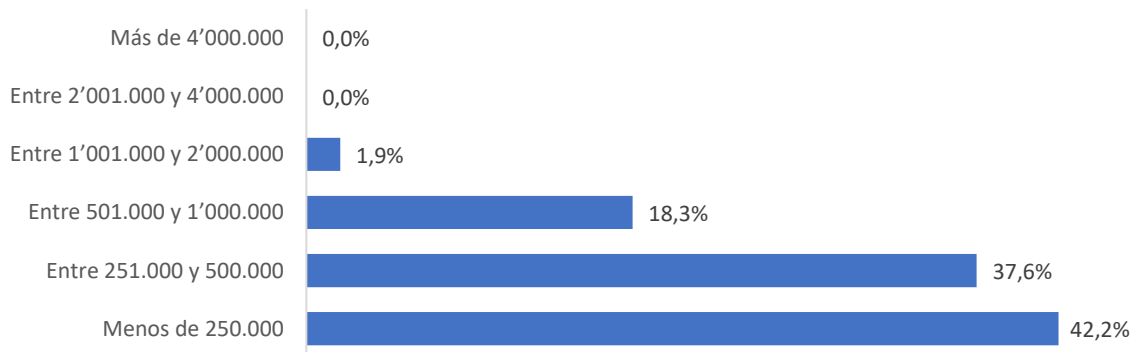
**Gráfico 13: Consideras que tus condiciones laborales son**

■ Adecuadas ■ Mejorables ■ Malas ■ Inadecuadas



Fuente: Encuesta Voces Resilientes, 2023.

**Gráfico 14: ¿Cuánto es tu remuneración o ingresos mensuales (En pesos colombianos)?**



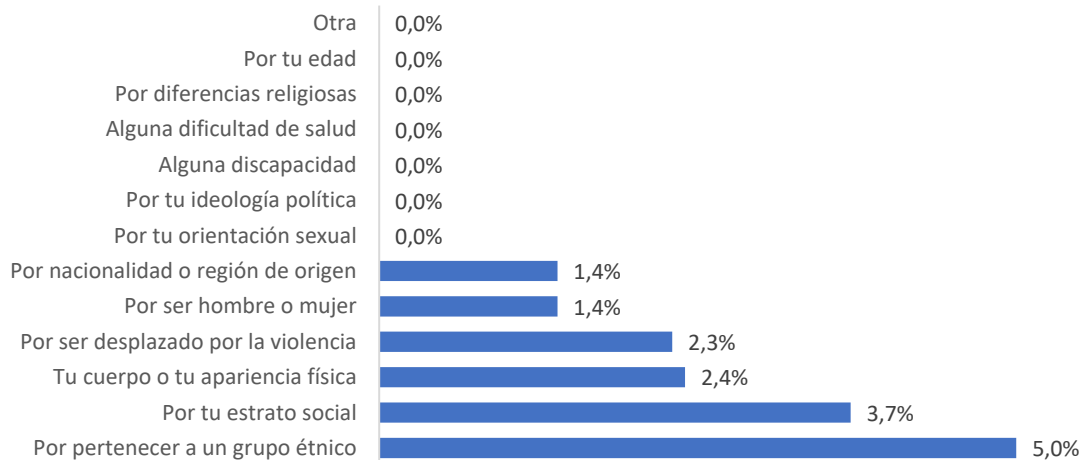
Fuente: Encuesta Voces Resilientes, 2023.

## Interseccionalidad

En términos de interseccionalidad y discriminación, las juventudes del municipio se han sentido rechazadas principalmente por pertenecer a un grupo étnico (5%) y por su estrato social (3,7%), que aunque no parecen números muy elevados, si sobrepasan la percepción de rechazo por nacionalidad o por ser hombre o mujer (1,4% para cada caso).

# VOCES RESILIENTES: Juventudes, Realidades y Territorios

**Gráfico 15: En los últimos 12 meses, ¿has sentido que te han rechazado o discriminado por alguna de las siguientes razones?**

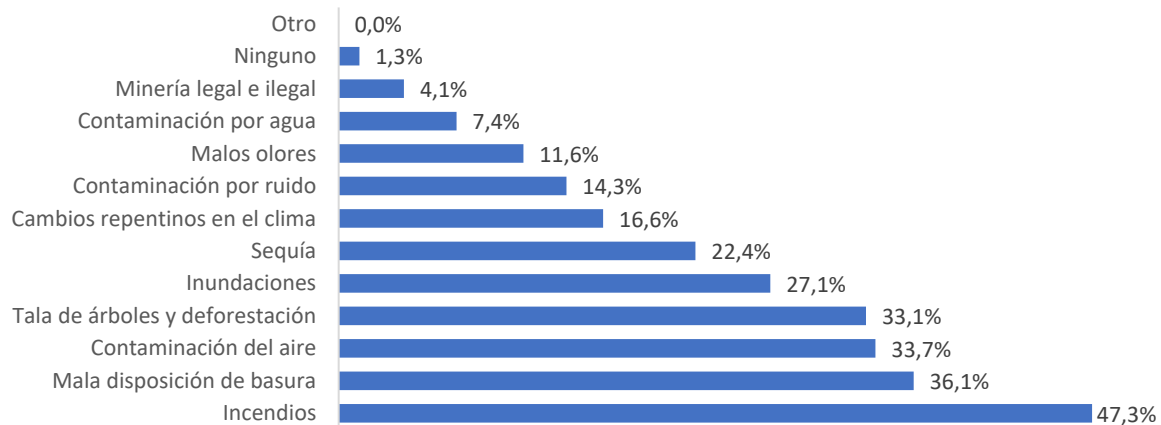


Fuente: Encuesta Voces Resilientes, 2023.

## Ambiente y sostenibilidad

El principal problema medioambiental identificado por las juventudes boyajaceñas son los incendios (47,3%), la mala disposición de basura (36,1%), la contaminación del aire (33,7%), y la tala de árboles y deforestación (33,1%). En contraste, solo el 7,4% identifica la contaminación del agua y el 4,1% la minería legal e ilegal.

**Gráfico 16: ¿Cuáles son los problemas medioambientales de tu municipio que más afectan tus condiciones y calidad de vida?**



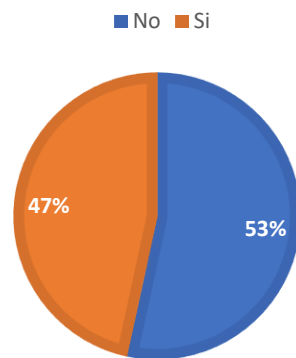
Fuente: Encuesta Voces Resilientes, 2023.

# VOCES RESILIENTES: Juventudes, Realidades y Territorios

## Derechos sexuales y reproductivos

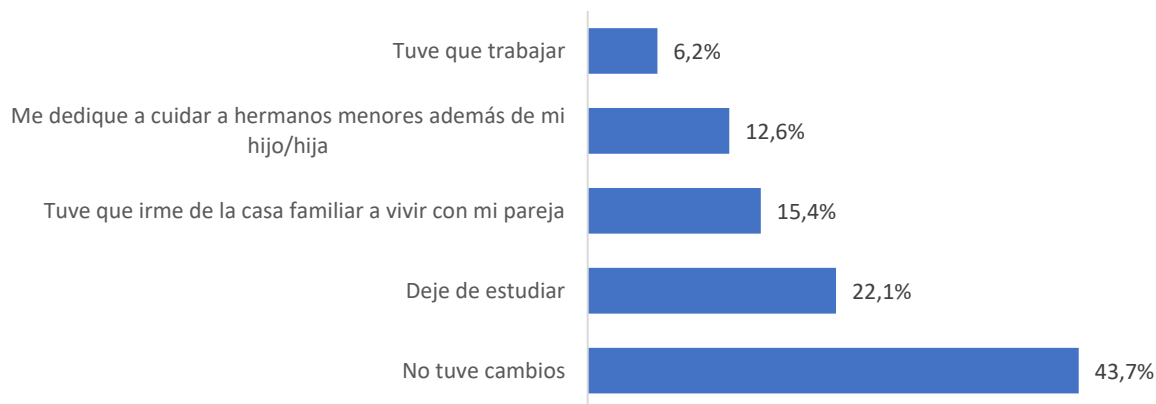
En Bojayá, el 46,6% de las juventudes tienen hijos o hijas, y cuando han sentido cambios en su vida por asumir el rol de maternidad o paternidad, lo han hecho porque dejaron de estudiar (22,1%), tuvieron que irse de la casa familiar a vivir con su pareja (15,4%), o tuvieron que cuidar a sus hermanos menores además de su hija/o (12,6%). Aun así, el 43% dice que no tuvieron cambios en su vida. Por otro lado, como principal método anticonceptivo se encuentra el condón (77%), y le sigue la inyección (16,3%), mientras métodos como el DIU o la esterilización definitiva se mostraron en desuso como se muestra a continuación:

Gráfico 17: Tienes hijos/hijas?



Fuente: Encuesta Voces Resilientes, 2023.

Gráfico 18: ¿Cuál es el principal cambio que tuviste que asumir a partir de tu maternidad/paternidad?



Fuente: Encuesta Voces Resilientes, 2023.

# VOCES RESILIENTES: Juventudes, Realidades y Territorios

## Consumo SPA:

El consumo de SPA en Bojayá se concentra en el alcohol con 12,7% de jóvenes que lo han consumido en los últimos 3 meses y un 62,7% lo han probado. Por lo demás, las demás sustancias superan el 90% que no las ha consumido nunca. En atención a las razones de ese consumo, el 89,2% lo hace porque les relaja, y el restante 10,8% porque les pone alegres.

## Recomendaciones

- Se recomienda fortalecer los procesos de mejoramiento de garantías laborales para las juventudes de Bojayá, mediante la generación de valor con miras a incrementar la captación de recursos y aumentar la formalización de puestos de trabajo en el municipio. Esto debe ser prioridad ya que la elevada presencia de contratos verbales pone en vulnerabilidad a las juventudes municipales y puede reproducir condiciones relacionadas a bajos ingresos.
- Es necesario incentivar la participación más allá del voto, especialmente con lo que se refiere a las rendiciones de cuentas y participación en asambleas de juventud. Esto, porque son estas acciones las que más directamente pueden impactar en que las políticas públicas municipales respondan a las necesidades y realidad de las juventudes de Bojayá.
- La gran mayoría de las juventudes que dejan de estudiar lo hacen por una razón diferente a las mencionadas, lo que invita a realizar una investigación profunda acerca de las motivaciones y obstáculos que llevan al estudiantado de Bojayá a dejar sus estudios y tomar acciones al respecto.
- La gran mayoría de las juventudes de Bojayá no ha pedido ayuda frente a las problemáticas de salud mental que les aquejan, por lo que es importante generar estrategias para fortalecer la construcción de confianza para que pedir ayuda rinda frutos y para que no haya riesgo de estigmatización en caso de que se levanten alertas.
- Es recomendable tomar acciones para reducir la vulnerabilidad de la infraestructura y viviendas en el municipio frente a incendios con el fin de reducir el riesgo percibido y disminuir las consecuencias materiales relacionados a estos.