

VOCES RESILIENTES: Juventudes, Realidades y Territorios

Resultados municipales Arauquita, Arauca

Datos generales de la Encuesta

La encuesta se realizó en los treinta municipios donde se encuentra el Programa Jóvenes Resilientes de USAID y ACDI/VOCA e indagó once temas de interés¹ para las juventudes y su desarrollo con una muestra de 5,465 jóvenes. La encuesta cuenta con un nivel de confiabilidad del 95% y un margen de error de 1,4%, además representatividad estadística por sexo, subgrupos de edad, grupos socioeconómicos y grupos con pertenencia étnica. A continuación, se encuentran algunos de los principales hallazgos que brinda la encuesta para el municipio, los cuales fueron priorizados por el Observatorio Javeriano de Juventud dada la relevancia de estas en el desarrollo de la población juvenil.

¿Quiénes fueron las/los jóvenes encuestados?

La población encuestada del municipio tiene las siguientes características:

- La encuesta dividió a las/los jóvenes en los siguiente tres grupos de edad: de 14-18 años (36,6%); de 19 a 24 años (38,3%) y de 25-28 años (25,0%), así como por grupos socioeconómicos de la siguiente manera: Bajo (estratos 1 y 2) (100%); Medio bajo (estrato 3) (0%); Medio alto (estrato 4) (0%) Alto (estratos 5 y 6) (0%).
- Un 70,0% vive en zonas rurales, mientras el 30,0% vive en zonas urbanas.
- El porcentaje de hombres es de 50,0% y el de mujeres es del 50,0%.
- La pertenencia étnica de los y las jóvenes encuestadas del municipio es: Indígena (5,0%), Población negra o afro (6,6 %), Raizal (1,6%), Palenquera (0%) y Ninguno (86,6%).
- El 30,0% de los jóvenes encuestados en el municipio que ha sido víctima del conflicto armado y se encuentra inscrito en el Registro Único de Víctimas
- El 5,0% de los y las jóvenes se encuentra en alguna condición de discapacidad.

¹ Educación, trabajo, interseccionalidad/género y diversidad, Ciudadanía juvenil/democracia y paz, uso del tiempo libre, ambiente y sostenibilidad, derechos sexuales y reproductivos, salud mental y consumo de SPA.

VOCES RESILIENTES: Juventudes, Realidades y Territorios

Hallazgos municipales

A continuación, se presentan los resultados de la medición de las condiciones de vida de las juventudes del municipio que posibilitan el ejercicio de sus derechos en el marco de sus relaciones con otros jóvenes, la sociedad y el Estado en los ámbitos civil, social y público.

Educación

En Arauquita el 31,6% se encuentran realizando estudios como su principal o secundaria ocupación. En su mayoría, se encuentran vinculados a colegios de carácter públicos (98,3%) y a universidades o instituciones técnicas o tecnológicas privadas (52,9%). En su mayoría consideran que la calidad de su educación es alta (50,6%). Aun así, el 14,9% considera que la calidad de su educación puede mejorar; principalmente en cuanto a los profesores. Es importante resaltar que las juventudes tienen que interrumpir sus estudios y no finalizar su ciclo académico debido a las siguientes razones:

Gráfico 1: ¿Por qué dejaste de estudiar?



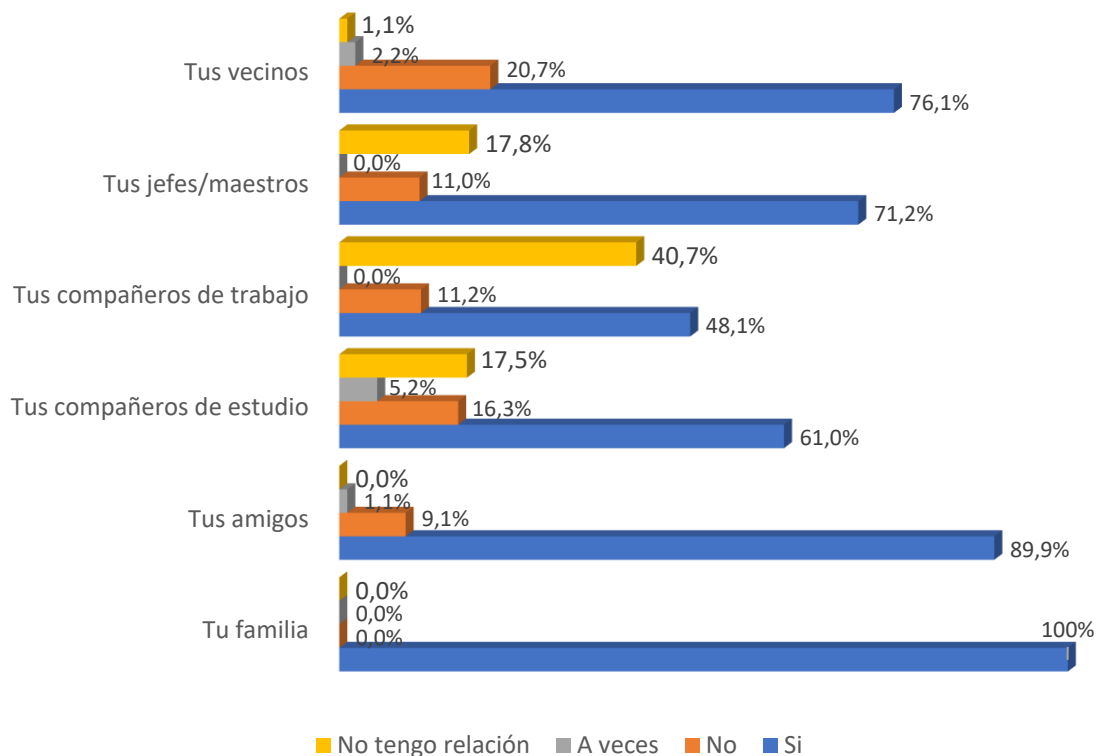
Fuente: Encuesta Voces Resilientes, 2023.

VOCES RESILIENTES: Juventudes, Realidades y Territorios

Salud mental

Respecto a la salud mental el 100% de las juventudes se siente satisfecho en su relación con su familia y un 89,9% con sus amigos, en contraste con el 48,1% que se sienten así con sus compañeros de trabajo. El estado de salud mental es calificado en su mayoría como bueno (61,5%) y muy bueno (31,6). El 4,2% ha sido víctima directa de maltrato físico. Las dificultades emocionales que más han presentado y que han generado una incapacidad para realizar labores cotidianas son la angustia (1,1%) y ansiedad o excesivo nerviosismo (3,1%) y el 100% no han buscado ayuda para estas dificultades. Las principales razones por las que no se ha buscado ayuda es porque su familia se preocuparía o no sería útil (31,9%) y porque no quieren que les tomen por loco o una persona problemática (29,2%).

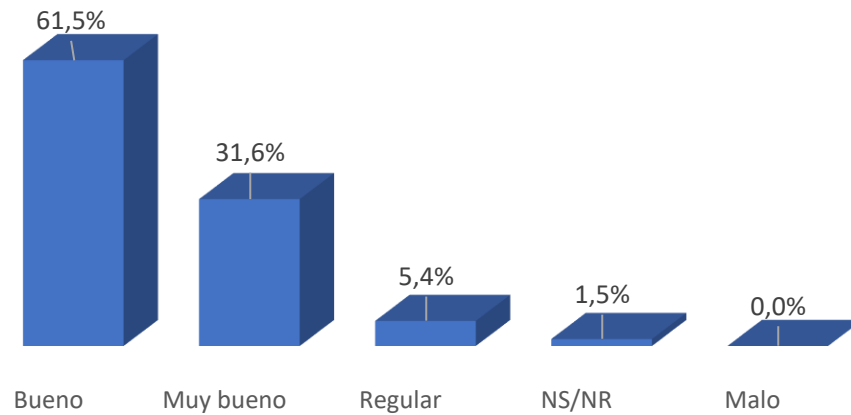
Gráfico 2: Te sientes satisfecho en tus relaciones con:



Fuente: Encuesta Voces Resilientes, 2023.

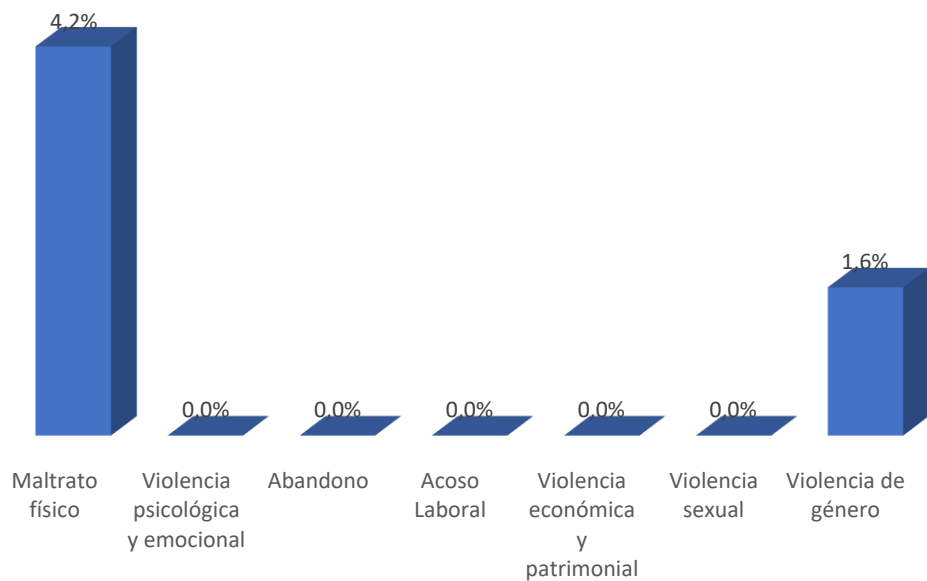
VOCES RESILIENTES: Juventudes, Realidades y Territorios

Gráfico 3: ¿Cómo calificarías tu estado de salud mental?



Fuente: Encuesta Voces Resilientes, 2023.

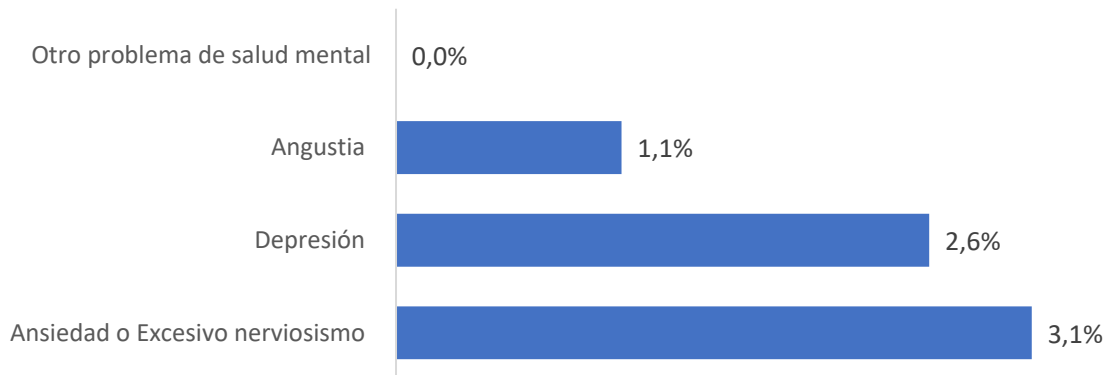
Gráfico 4: ¿Has sido víctima directa de alguna de las siguientes violencias?



Fuente: Encuesta Voces Resilientes, 2023.

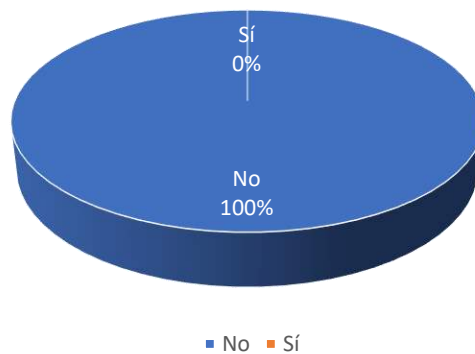
VOCES RESILIENTES: Juventudes, Realidades y Territorios

Gráfico 5: ¿Has presentado dificultades emocionales tales como angustia, o ansiedad- excesivo nerviosismo, depresión que te incapaciten o problemas de salud mental que te incapaciten para realizar las labores cotidianas?



Fuente: Encuesta Voces Resilientes, 2023.

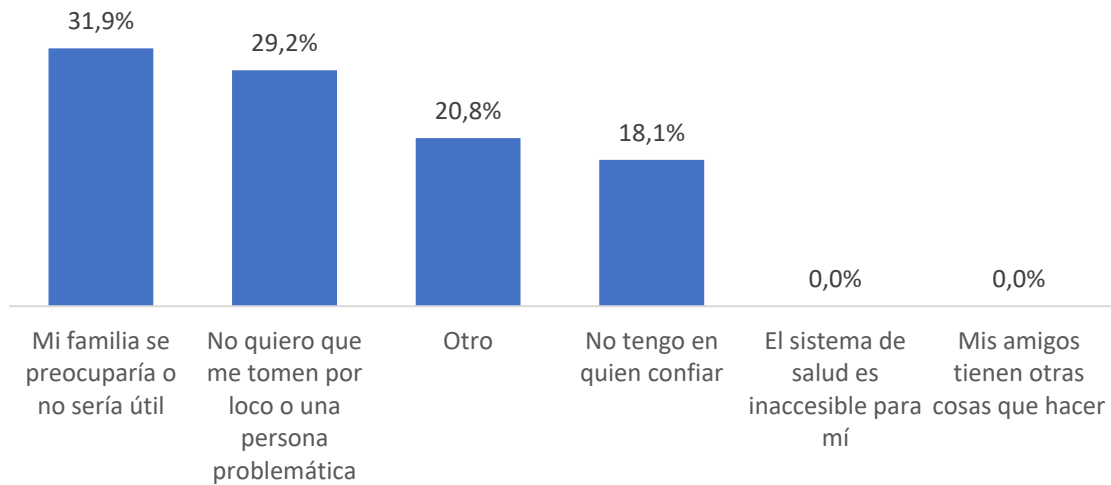
Gráfico 6: ¿Has buscado ayuda?



Fuente: Encuesta Voces Resilientes, 2023.

VOCES RESILIENTES: Juventudes, Realidades y Territorios

Gráfico 7: ¿Por qué razones no has buscado ayuda?



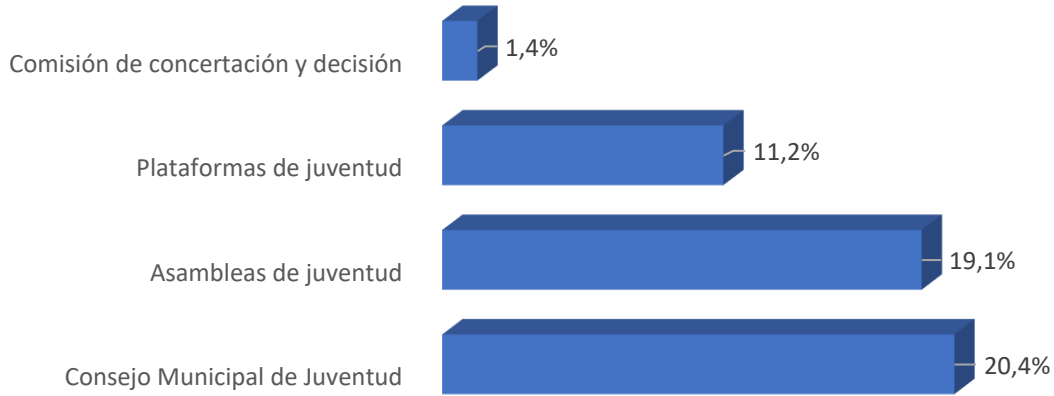
Fuente: Encuesta Voces Resilientes, 2023.

Ciudadanía

Al revisar el tema de ciudadanía, la comisión de concertación y decisión es la instancia municipal de participación juvenil menos conocida (7,7%), siendo la asamblea de juventud (19,1%) la más conocida. Así mismo, votar en el colegio o universidad (55%) y votar en las elecciones nacionales o regionales (40,9%) son las actividades de participación que más han realizado, en contraste con ponerse en contacto con un político (6,1%).

VOCES RESILIENTES: Juventudes, Realidades y Territorios

Gráfico 8: ¿Conoces las siguientes instancias municipales de participación juvenil?



Fuente: Encuesta Voces Resilientes, 2023.

Gráfico 9: ¿Has realizado alguna de las siguientes actividades?



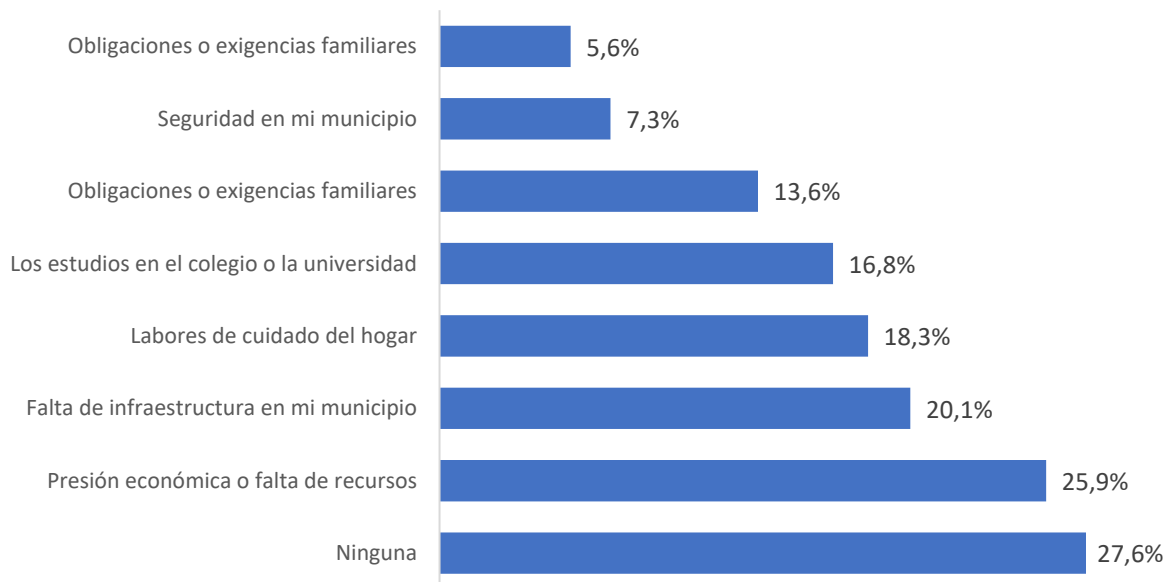
Fuente: Encuesta Voces Resilientes, 2023.

VOCES RESILIENTES: Juventudes, Realidades y Territorios

Uso del tiempo libre

Las principales razones que impiden a las juventudes usar su tiempo libre de manera autónoma son la presión económica o falta de recursos (25,9%) y la falta de infraestructura en su municipio (20,1%), sin embargo, se identifica un 27,6% de personas que no tienen ninguna razón que les impida usar su tiempo libre. El 43,1% de jóvenes expresa que las actividades que desarrollan en este tiempo les ayudan a tener una buena salud y estado mental, seguidos por el 39,5% que dicen que les permiten desarrollar sus habilidades; en último lugar se encuentra que las actividades contribuyen a protegerles de la violencia o inseguridad (0%).

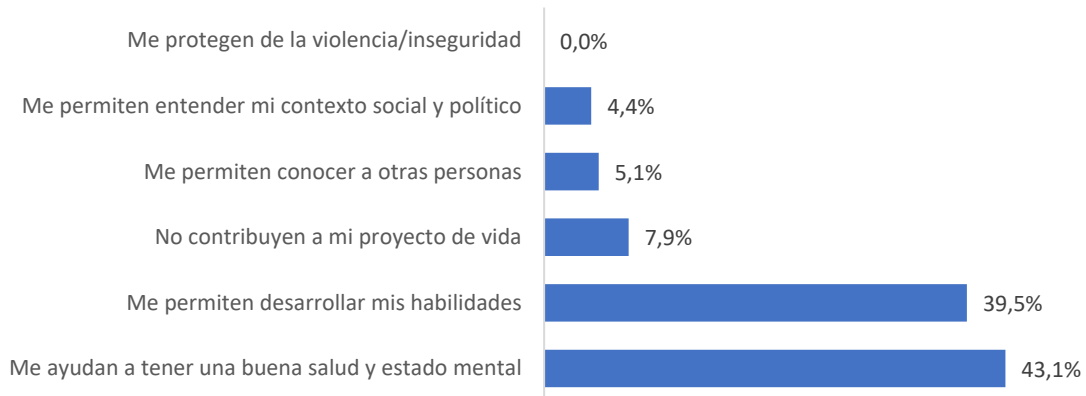
Gráfico 10: De las siguientes razones ¿Cuáles te impiden usar tu tiempo libre con autonomía?



Fuente: Encuesta Voces Resilientes, 2023.

VOCES RESILIENTES: Juventudes, Realidades y Territorios

Gráfico 11: ¿Cómo contribuyen las actividades que realizas en tu tiempo libre a tu proyecto de vida



Fuente: Encuesta Voces Resilientes, 2023.

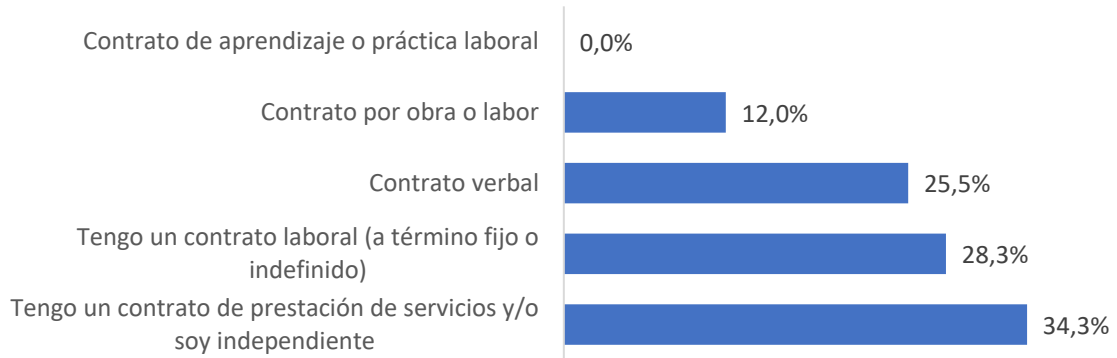
Oportunidades económicas

Las personas que tienen un contrato de prestación de servicios y/o son independientes son el grupo con mayor representación (34,3%), seguidas por aquellas que tienen un contrato laboral (28,3%). Así mismo, el 51,2% afirma tener unas condiciones adecuadas de trabajo y un 45,2% que las condiciones de su trabajo son mejorables.

El 4,7% de jóvenes gana entre \$1'001.000 y \$2'000.000 de pesos, en contraste con aquellos jóvenes que ganan entre 500,000 y \$1'000.000 de pesos (95,2%).

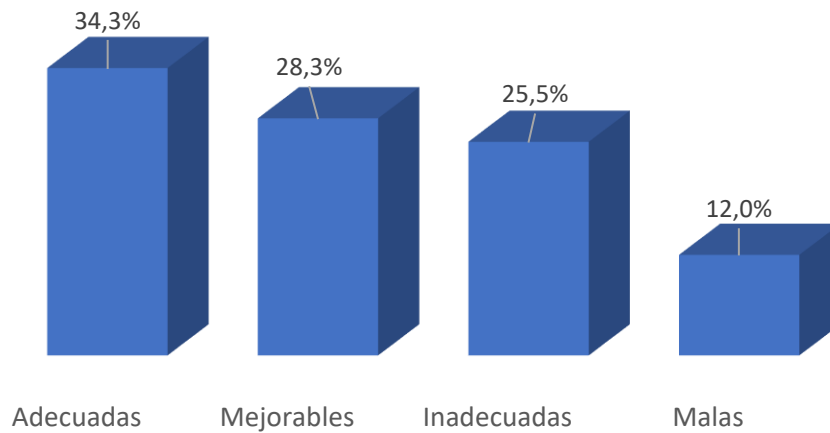
VOCES RESILIENTES: Juventudes, Realidades y Territorios

Gráfico 12: ¿Con qué tipo de vinculación laboral cuentas?



Fuente: Encuesta Voces Resilientes, 2023.

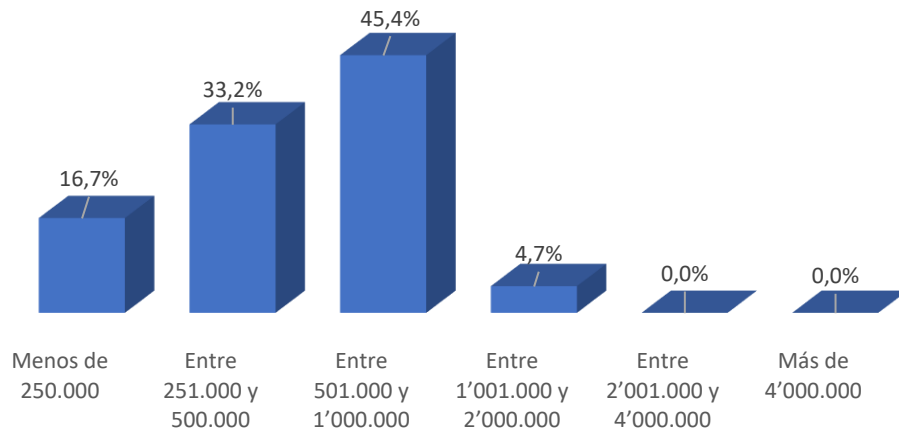
Gráfico 13: Consideras que tus condiciones laborales son



Fuente: Encuesta Voces Resilientes, 2023.

VOCES RESILIENTES: Juventudes, Realidades y Territorios

Gráfico 14: ¿Cuánta es tu remuneración o ingresos mensuales (En pesos colombianos)?

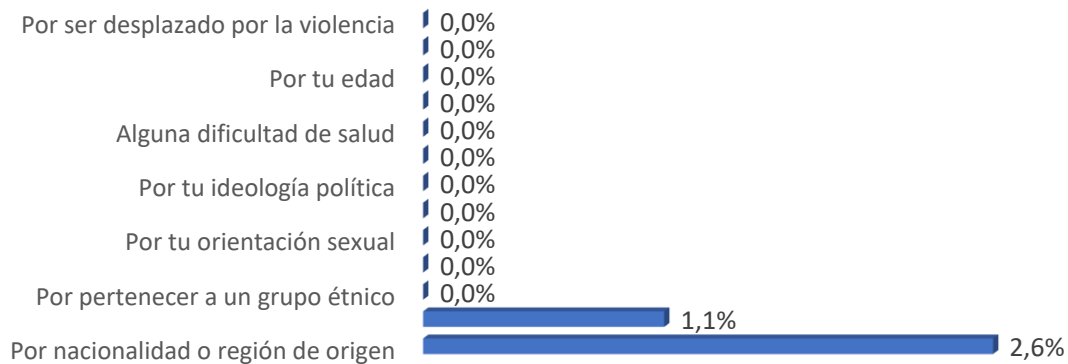


Fuente: Encuesta Voces Resilientes, 2023.

Interseccionalidad

El 2,6% de jóvenes se ha sentido discriminado en el último año por su ideología política, el 1,1% por otro tipo de discriminación.

Gráfico 15: En los últimos 12 meses, ¿has sentido que te han rechazado o discriminado por alguna de las siguientes razones?



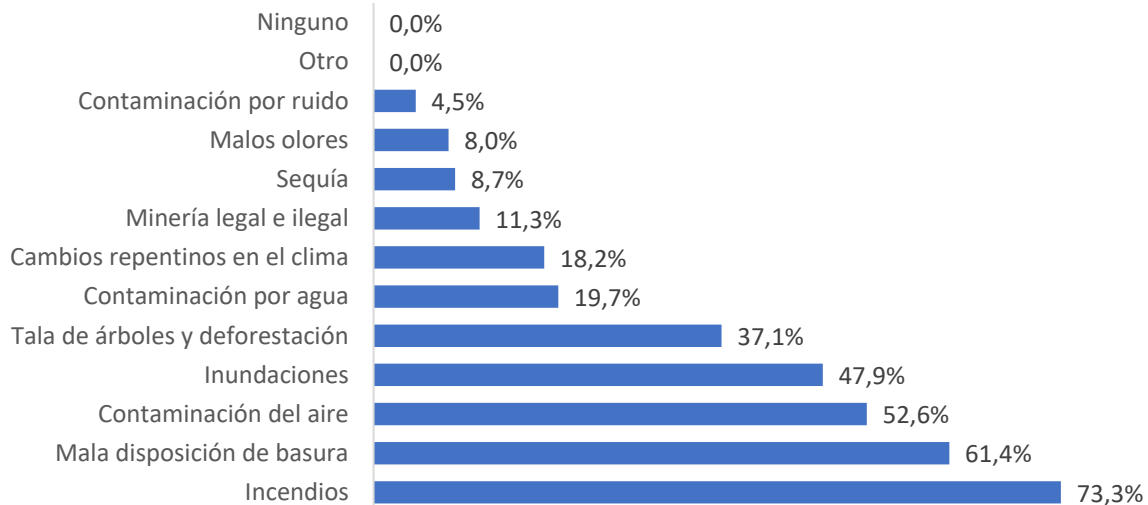
Fuente: Encuesta Voces Resilientes, 2023.

VOCES RESILIENTES: Juventudes, Realidades y Territorios

Ambiente y sostenibilidad

Al indagar con los y las jóvenes por aquellos problemas medioambientales que afectan a su ciudad, los incendios son principal problema (73,3%), siendo la mala disposición de la basura (61,4%) el segundo y en tercer lugar se encuentra la contaminación del aire (52,6%).

Gráfico 16: ¿Cuáles son los problemas medioambientales de tu municipio que más afectan tus condiciones y calidad de vida?



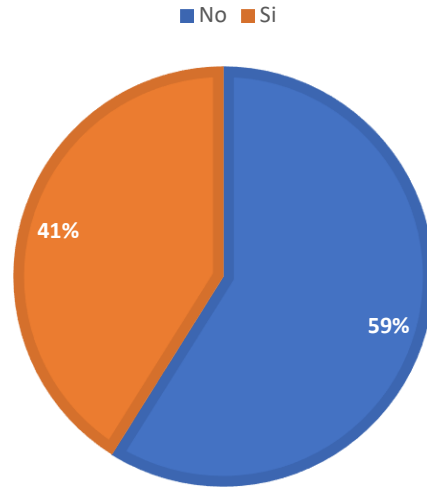
Fuente: Encuesta Voces Resilientes, 2023.

Derechos sexuales y reproductivos

El 58,9% de los y las jóvenes tiene uno o más hijos, quienes indicaron que al asumir su maternidad o paternidad el principal cambio que tuvieron que afrontar fue tener que irse de la casa familiar para vivir con la pareja (30,2%), y aunque el 28,3% no tuvo cambios, el 26,2% tuvo que trabajar. Por último, con relación a los métodos de control de la natalidad se identifica que el condón es el más utilizado (47,9%).

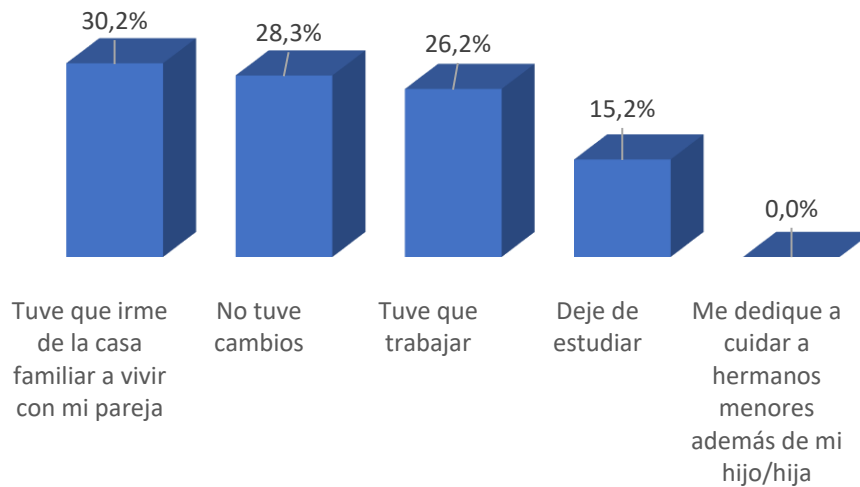
VOCES RESILIENTES: Juventudes, Realidades y Territorios

Gráfico 17: Tienes hijos/hijas?



Fuente: Encuesta Voces Resilientes, 2023.

Gráfico 18: ¿Cuál es el principal cambio que tuviste que asumir a partir de tu maternidad/paternidad?



Fuente: Encuesta Voces Resilientes, 2023.

VOCES RESILIENTES: Juventudes, Realidades y Territorios

Consumo SPA

El alcohol es la sustancia que más han probado las juventudes (73,3%), así como la que más han consumido en los últimos 3 meses (10,3%), seguido de las bebidas energizantes, las cuales han sido probadas por el 42,3% y el 2,8% las han consumido en los últimos 3 meses; y del tabaco y sus derivados, el 10,8% lo han probado, no obstante, el 1,5% ha consumido en los últimos 3 meses anfetaminas. Las principales razones por las cuales las juventudes consumen estas y las demás sustancias es porque les relaja (87,6%), o no lo saben (12,4%).

Recomendaciones

- Es importante fortalecer aquellos programas que eviten que las juventudes dejen de estudiar por problemas económicos, por la lejanía de la escuela o el centro de estudios y por ser padres o madres, ya que debido a esto, deben trabajar y abandonar sus estudios.
- Si bien la mayoría de jóvenes considera tener un buen estado de salud mental, hay un porcentaje que afirma tener un estado regular o malo, razón por la cual se recomienda invertir o fortalecer programas de uso de tiempo libre, teniendo en cuenta que estos aportan al buen estado de salud mental según manifiestan los jóvenes encuestados.
- Se recomienda fortalecer el reconocimiento del sistema de participación juvenil, pues sus diferentes instancias no son conocidas por la mayoría de los jóvenes, así como tampoco se hacen partícipes en las mismas.
- Con relación a las oportunidades económicas de los y las jóvenes se recomienda promover programas de empleabilidad que les permitan tener ingresos suficientes para desarrollar sus proyectos de vida, ya que la mayoría de los jóvenes reciben menos de 1'000.000 de pesos de remuneración y es bastante reducido el número de jóvenes que reciben más de 1'000.000 de pesos
- En lo que respecta al ambiente, es urgente tomar medidas para afrontar fenómenos como los incendios, la mala disposición de la basura y la contaminación del aire, pues estos afectan las condiciones y la calidad de vida de las y los jóvenes.
- Es importante desarrollar o fortalecer aquellos programas de acompañamiento al consumo de sustancias que los y las jóvenes ingieren, debido a que los más consumidos son aquellos que son

VOCES RESILIENTES: Juventudes, Realidades y Territorios



legalmente adquiridos, y que, además, se consumen para sentirse relajados, lo cual puede ser un indicador de que la salud mental de las juventudes requiere especial atención.