

VOCES RESILIENTES: Juventudes, Realidades y Territorios

Resultados municipales Arauca

Datos generales de la Encuesta

La encuesta se realizó en los treinta municipios donde se encuentra el Programa Jóvenes Resilientes de USAID y ACDI/VOCA e indagó once temas de interés¹ para las juventudes y su desarrollo con una muestra de 5.465 jóvenes. La encuesta cuenta con un nivel de confiabilidad del 95% y un margen de error de 1,4%, además representatividad estadística por sexo, subgrupos de edad, grupos socioeconómicos y grupos con pertenencia étnica. A continuación, se encuentran algunos de los principales hallazgos que brinda la encuesta para el municipio, los cuales fueron priorizados por el Observatorio Javeriano de Juventud dada la relevancia de estas en el desarrollo de la población juvenil.

¿Quiénes fueron las/los jóvenes encuestados?

La población encuestada del municipio tiene las siguientes características:

- La encuesta dividió a las/los jóvenes en los siguiente tres grupos de edad: de 14-18 años (31,6%); de 19 a 24 años (41,6%) y de 25-28 años (26,6%), así como por grupos socioeconómicos de la siguiente manera: Bajo (estratos 1 y 2) (66,6%); Medio bajo (estrato 3) (33,3%); Medio alto (estrato 4) (0%) Alto (estratos 5 y 6) (0%).
- Un 13,3% vive en zonas rurales, mientras el 86,6% vive en zonas urbanas.
- El porcentaje de hombres es de 51,6% y el de mujeres es del 48,3%.
- La pertenencia étnica de los y las jóvenes encuestadas del municipio es: Indígena (5%), Población negra o afrocolombiana (5%) y Ninguno (90%).
- El 16,6% de los jóvenes encuestados en el municipio que ha sido víctima del conflicto armado y se encuentra inscrito en el Registro Único de Víctimas
- El 21,6% de los y las jóvenes se encuentra en alguna condición de discapacidad.

¹ Educación, trabajo, interseccionalidad/género y diversidad, Ciudadanía juvenil/democracia y paz, uso del tiempo libre, ambiente y sostenibilidad, derechos sexuales y reproductivos, salud mental y consumo de SPA.

VOCES RESILIENTES: Juventudes, Realidades y Territorios

Hallazgos municipales

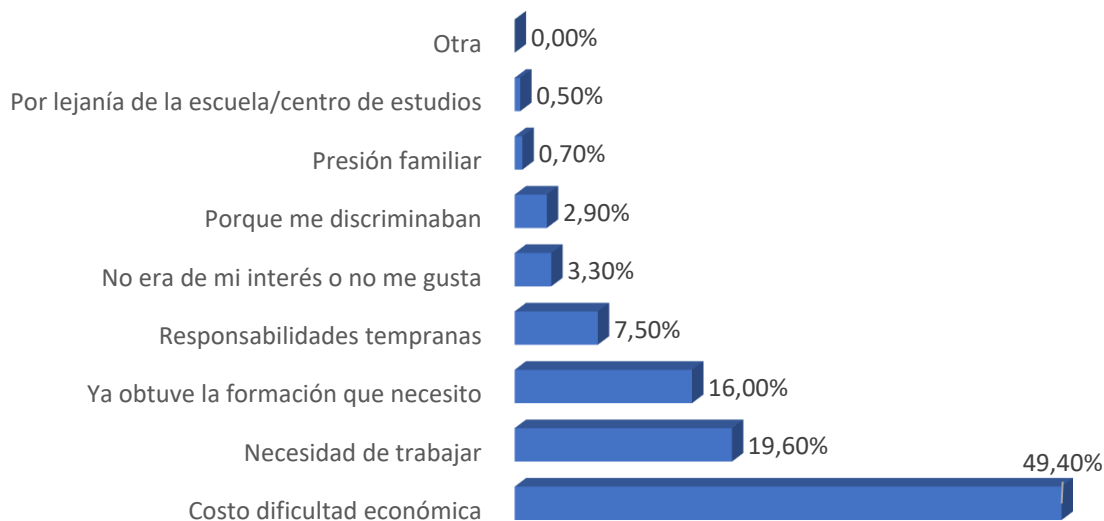
A continuación, se presentan los resultados de la medición de las condiciones de vida de las juventudes del municipio que posibilitan el ejercicio de sus derechos en el marco de sus relaciones con otros jóvenes, la sociedad y el Estado en los ámbitos civil, social y público.

Educación

En Arauca, el 45% se encuentra realizando estudios como su ocupación principal o secundaria. La mayoría de ellos están vinculados a colegios de carácter público (83,3%) y a universidades o instituciones técnicas o tecnológicas públicas (72,7%). La generalidad considera que la calidad de su educación es alta (50,4%). Aun así, el 14,4% considera que la calidad de su educación podría mejorar. Los jóvenes opinan que la calidad de su educación podría aumentar si hubiera una más y mejores actividades extracurriculares.

Es importante resaltar que las juventudes a menudo tienen que interrumpir sus estudios y no logran finalizar su ciclo académico debido a las siguientes razones:

Gráfico 1: ¿Por qué dejaste de estudiar?



Fuente: Encuesta Voces Resilientes, 2023.

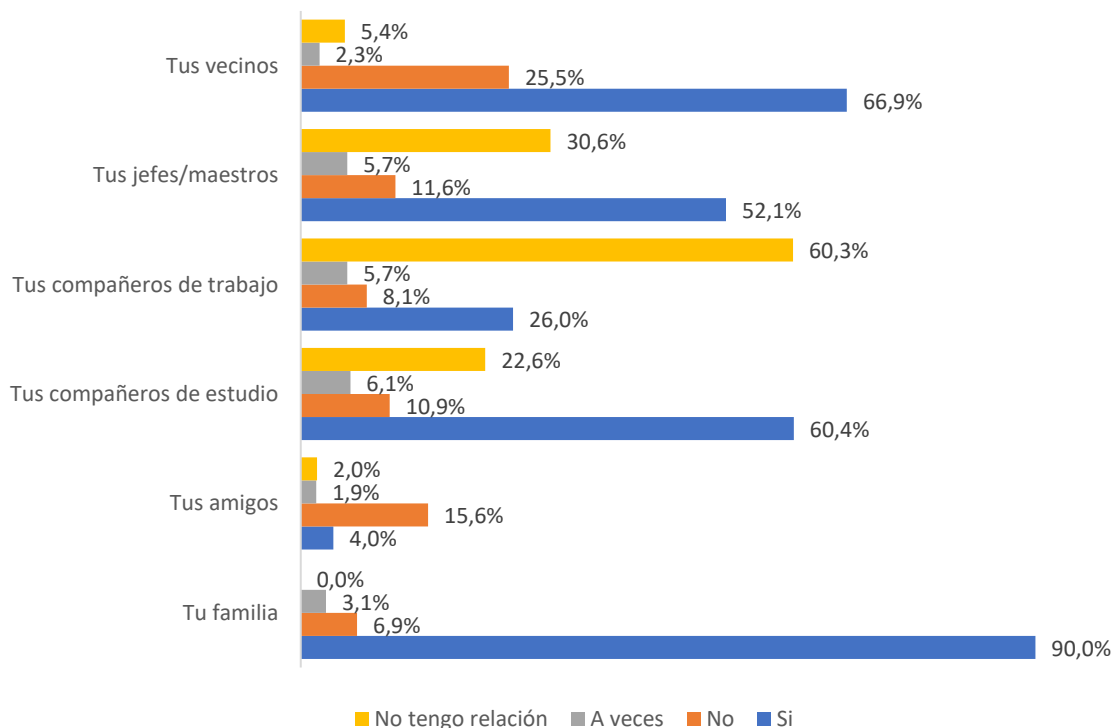
VOCES RESILIENTES: Juventudes, Realidades y Territorios

Salud mental

Respecto a la salud mental, el 90% de los jóvenes se siente satisfecho en su relación con su familia, y un 80,4% con sus amigos. En contraste, solo el 26% se siente así con sus compañeros de trabajo. La mayoría califica su estado de salud mental como bueno (39,3%), aunque es importante resaltar que un 16,6% lo califica como regular. Por otra parte, el 13% ha sido víctima directa de violencia psicológica y emocional, y un 7,5% de violencia sexual.

Las dificultades emocionales que más han presentado y que han generado una incapacidad para realizar labores cotidianas son la ansiedad o excesivo nerviosismo (47%), seguida de la angustia (38,7%). Sin embargo, el 61,4% no ha buscado ayuda para estas dificultades. Las principales razones por las que no se ha buscado ayuda son porque no tienen en quién confiar (40,2%) y porque su familia se preocuparía o no sería útil" (39,6%)

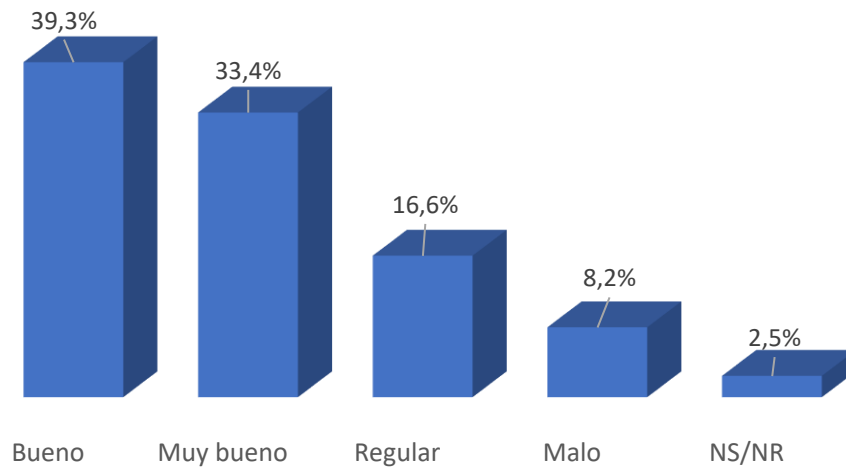
Gráfico 2: Te sientes satisfecho en tus relaciones con:



Fuente: Encuesta Voces Resilientes, 2023.

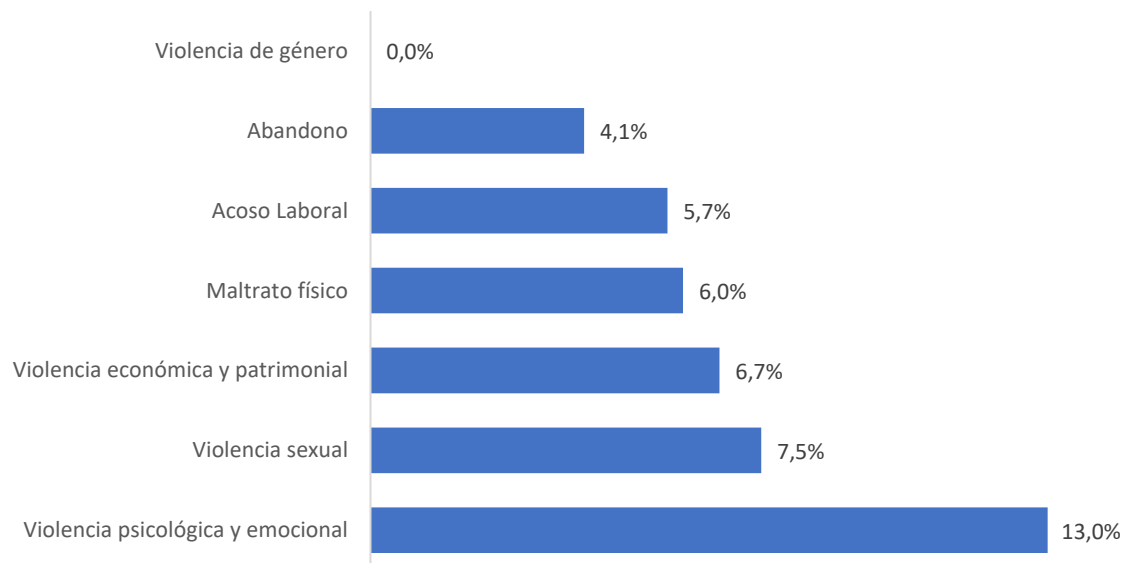
VOCES RESILIENTES: Juventudes, Realidades y Territorios

Gráfico 3: ¿Cómo calificarías tu estado de salud mental?



Fuente: Encuesta Voces Resilientes, 2023.

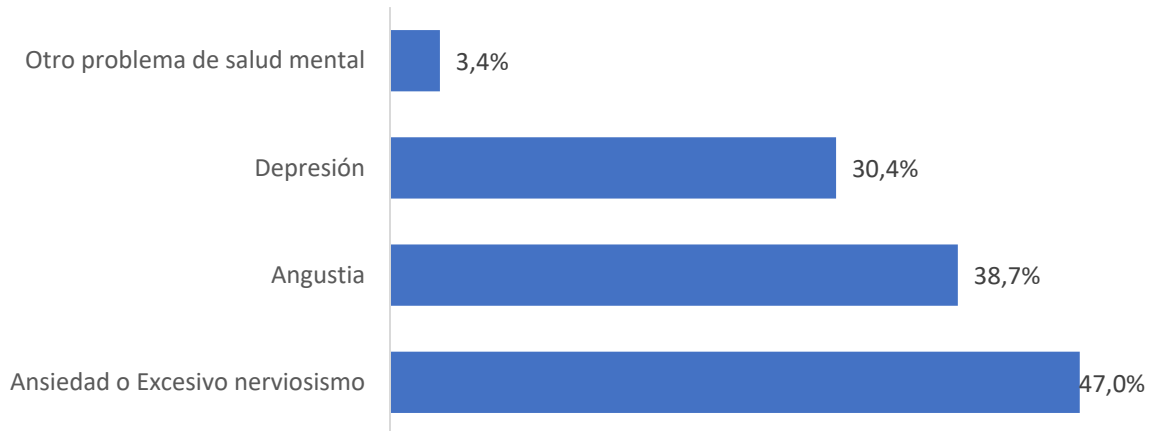
Gráfico 4: ¿Has sido víctima directa de alguna de las siguientes violencias?



Fuente: Encuesta Voces Resilientes, 2023.

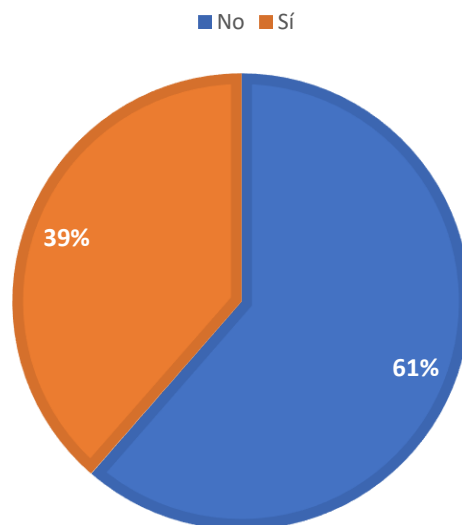
VOCES RESILIENTES: Juventudes, Realidades y Territorios

Gráfico 5: ¿Has presentado dificultades emocionales tales como angustia, o ansiedad- excesivo nerviosismo, depresión que te incapaciten o problemas de salud mental que te incapaciten para realizar las labores cotidianas?



Fuente: Encuesta Voces Resilientes, 2023.

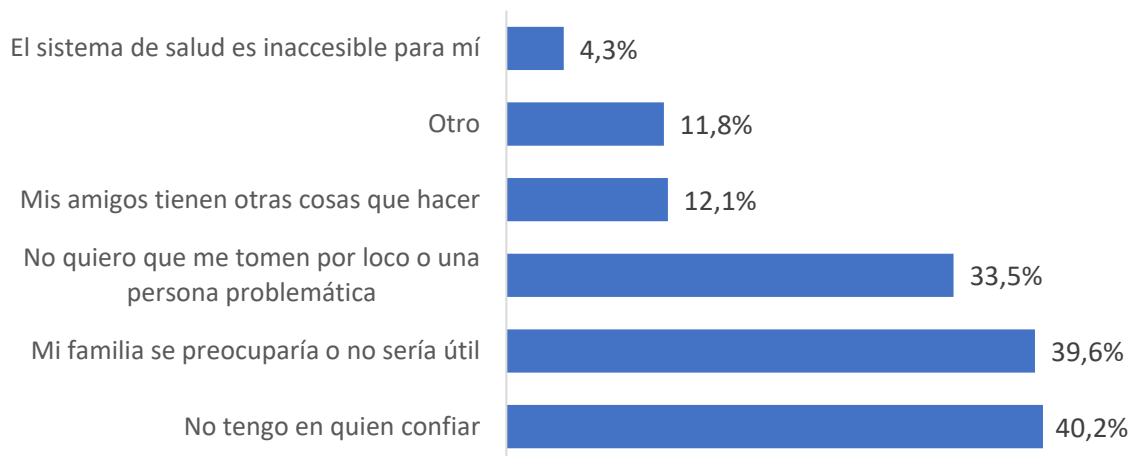
Gráfico 6: ¿Has buscado ayuda?



Fuente: Encuesta Voces Resilientes, 2023.

VOCES RESILIENTES: Juventudes, Realidades y Territorios

Gráfico 7: ¿Por qué razones no has buscado ayuda?

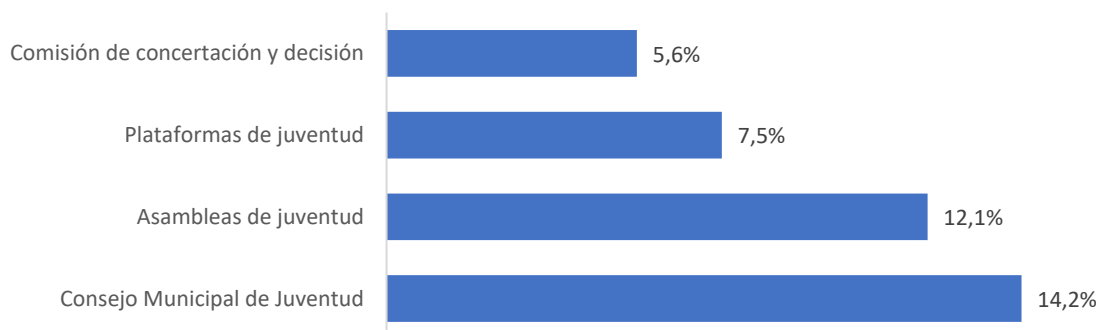


Fuente: Encuesta Voces Resilientes, 2023.

Ciudadanía

Al revisar el tema de ciudadanía, la Comisión de Concertación y Decisión es la instancia municipal menos conocida (5,6%), siendo el Consejo Municipal de Juventud (14,2%) el más conocido. Asimismo, votar en el colegio o universidad (52,4%) y votar en las elecciones nacionales o regionales (25,3%) son las actividades de participación que más han realizado, en contraste con asistir a una rendición de cuentas / hacer control social (3,7%).

Gráfico 8: ¿Conoces las siguientes instancias municipales de participación juvenil?



Fuente: Encuesta Voces Resilientes, 2023.

VOCES RESILIENTES: Juventudes, Realidades y Territorios

Gráfico 9: ¿Has realizado alguna de las siguientes actividades?



Fuente: Encuesta Voces Resilientes, 2023.

Uso del tiempo libre

Las principales razones que impiden a los jóvenes usar su tiempo libre de manera autónoma son las labores de cuidado del hogar (34%) y la falta de infraestructura en el municipio (21,5%). Sin embargo, se identifica un 27,1% de personas que no tienen ninguna razón que les impida usar su tiempo libre. El 35,2% de los jóvenes expresa que las actividades que desarrollan en este tiempo les permiten desarrollar sus habilidades, en último lugar, se señala que las actividades les protegen de la violencia/inseguridad (0%).

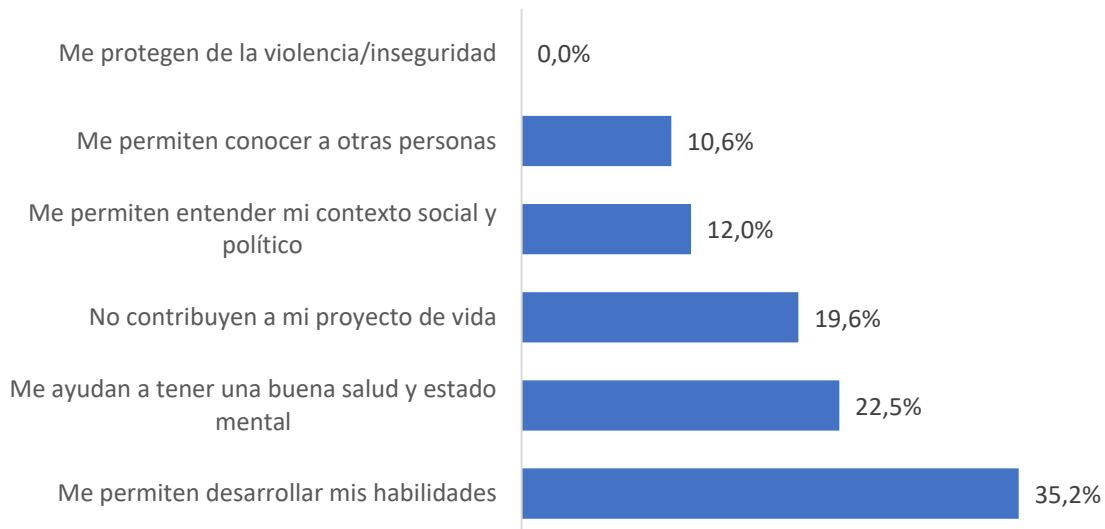
VOCES RESILIENTES: Juventudes, Realidades y Territorios

Gráfico 10: De las siguientes razones ¿Cuáles te impiden usar tu tiempo libre con autonomía?



Fuente: Encuesta Voces Resilientes, 2023.

Gráfico 11: ¿Cómo contribuyen las actividades que realizas en tu tiempo libre a tu proyecto de vida?



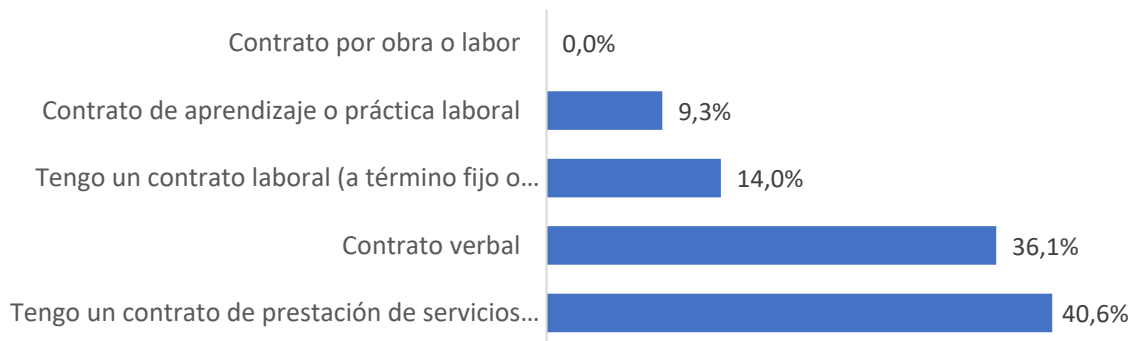
Fuente: Encuesta Voces Resilientes, 2023.

VOCES RESILIENTES: Juventudes, Realidades y Territorios

Oportunidades económicas

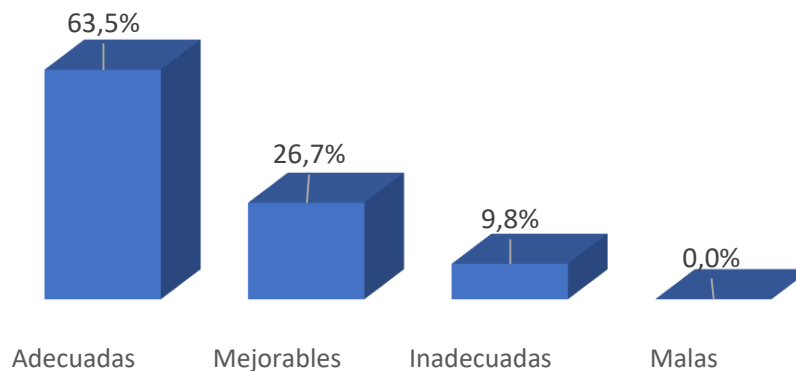
En cuanto a la vinculación laboral de los jóvenes en el municipio, la mayoría (40,6%) trabaja bajo contrato de prestación de servicios y/o son trabajadores independientes, seguidos por aquellos que tienen un contrato verbal (36,1%). Además, el 63,5% afirma tener condiciones de trabajo adecuadas, mientras que el 26,7% considera que las condiciones de su trabajo son mejorables. Solo el 17,7% de los jóvenes gana entre \$1'001.000 y \$2'000.000 de pesos, en contraste con el gran porcentaje de jóvenes que ganan menos de \$1'000.000 de pesos (82,3%).

Gráfico 12: ¿Con qué tipo de vinculación laboral cuentas?



Fuente: Encuesta Voces Resilientes, 2023.

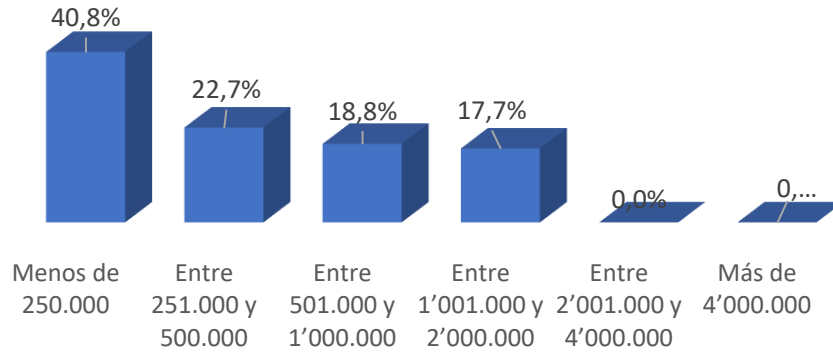
Gráfico 13: Consideras que tus condiciones laborales son



Fuente: Encuesta Voces Resilientes, 2023.

VOCES RESILIENTES: Juventudes, Realidades y Territorios

Gráfico 14: ¿Cuánto es tu remuneración o ingresos mensuales (En pesos colombianos)?

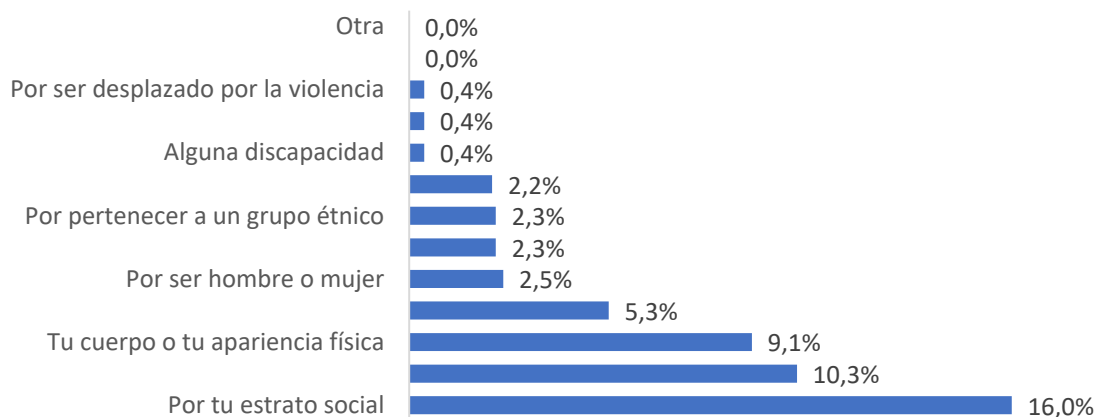


Fuente: Encuesta Voces Resilientes, 2023.

Interseccionalidad

El 16% de los jóvenes se ha sentido discriminado en el último año debido a estrato social, el 10,3% por diferencias religiosas y el 9,1% por su cuerpo o apariencia física.

Gráfico 15: En los últimos 12 meses, ¿has sentido que te han rechazado o discriminado por alguna de las siguientes razones?



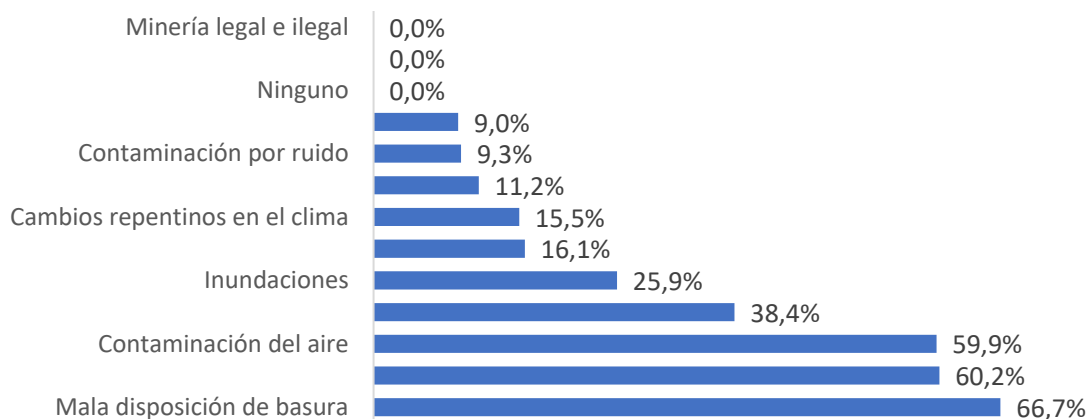
Fuente: Encuesta Voces Resilientes, 2023.

VOCES RESILIENTES: Juventudes, Realidades y Territorios

Ambiente y sostenibilidad

Al consultar a los jóvenes sobre los problemas ambientales que afectan a su ciudad, la mala disposición de basura (66,7%) ocupa el primer lugar. Le siguen los incendios (60,2%) y en tercer lugar se encuentra la contaminación del aire (59,9%).

Gráfico 16: ¿Cuáles son los problemas medioambientales de tu municipio que más afectan tus condiciones y calidad de vida?



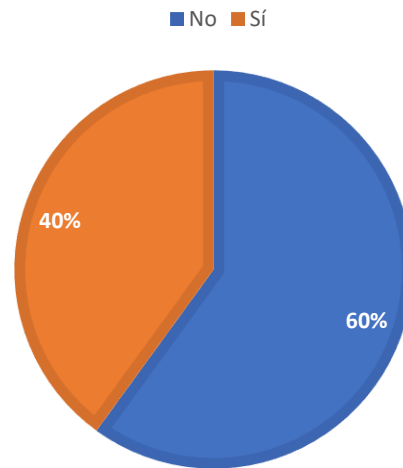
Fuente: Encuesta Voces Resilientes, 2023.

Derechos sexuales y reproductivos

El 40% de los jóvenes tiene uno o más hijos. Ellos indicaron que, al asumir su maternidad o paternidad, uno de los principales cambios que tuvieron que enfrentar fue irse de la casa familiar a vivir con mi pareja (30,2%). El 26,2% tuvo que trabajar, y favorablemente el 28,3% no experimentó cambios. En cuanto a los métodos de control de la natalidad, se identifica que el condón es el más utilizado (42,4%).

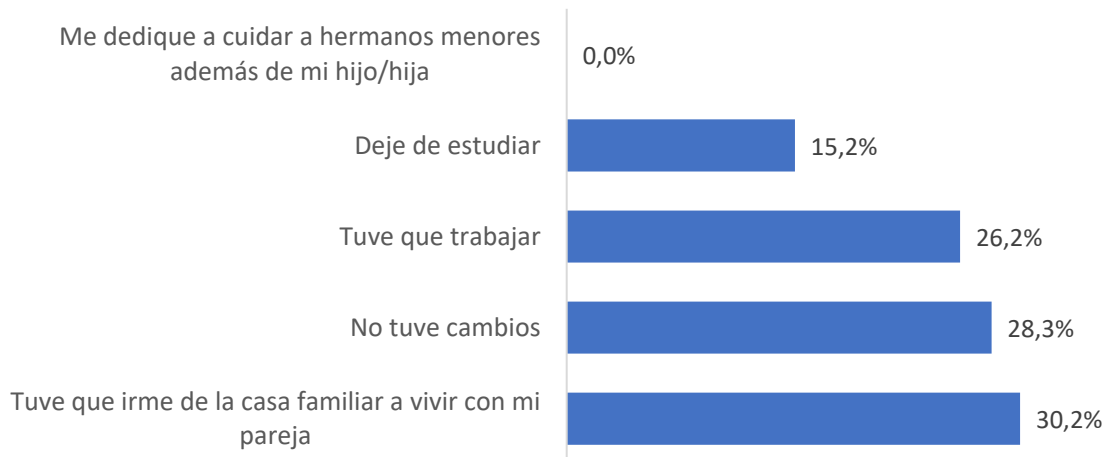
VOCES RESILIENTES: Juventudes, Realidades y Territorios

Gráfico 17: Tienes hijos/hijas?



Fuente: Encuesta Voces Resilientes, 2023.

Gráfico 18: ¿Cuál es el principal cambio que tuviste que asumir a partir de tu maternidad/paternidad?



Fuente: Encuesta Voces Resilientes, 2023.

VOCES RESILIENTES: Juventudes, Realidades y Territorios

Consumo SPA

El alcohol es la sustancia que más han probado los jóvenes (62,8%) y así como la más consumida en los últimos 3 meses (4,2%). Le siguen las bebidas energizantes, las cuales han sido aprobadas por el 49,9% y son la tercera que más han consumido en los últimos 3 meses (1,7%). En cuanto a los cigarrillos electrónicos o vapeadores, el 27,4% los ha probado, siendo la segunda sustancia más experimentada, no obstante, la más consumida por los jóvenes en los últimos 3 meses es el tabaco y derivados (1,8%). Las tres razones principales por las cuales los jóvenes consumen estas y otras sustancias son para relajarse (50,3%), les hace sentir fuerte (23,5%) y/o porque les hace disfrutar y estimula sus sentidos (21,6%).

Recomendaciones

- Se debe trabajar en la mejora de las actividades educativas y la prevención del abandono escolar fortaleciendo las actividades extracurriculares en instituciones educativas para mejorar la calidad de la educación y el uso del tiempo libre. Además, implementar programas que eviten que los jóvenes abandonen sus estudios debido a problemas económicos y la necesidad de trabajar.
- Se deben desarrollar programas de salud mental y prevención de violencias abordando la salud mental de los jóvenes y prevenir la violencia psicológica y emocional, así como la violencia sexual. Esto incluye la promoción de entornos protectores, la intervención temprana, y la creación de mecanismos legales eficientes. Además, desde salud pública desarrollar programas de acompañamiento para prevenir el consumo de sustancias.
- Se recomienda abordar la violencia económica y de género mediante la mejora de políticas públicas, concientización y promoción de igualdad de género, incluyendo intervención temprana y fomento de la independencia económica. Para prevenir la violencia sexual, es importante implementar programas de educación y concientización, endurecer políticas de prevención y capacitar a profesionales de salud, educación y policía. Además, se debe fortalecer el apoyo a las víctimas mediante un sistema de asesoramiento y denuncia mejorado.
- Se recomienda fortalecer el reconocimiento del sistema de participación juvenil, ya que sus diferentes instancias no son ampliamente conocidas por la mayoría de los jóvenes, y estos no suelen participar en ellas
- Sobre las oportunidades económicas se debe facilitar el acceso a empleo con programas de empleabilidad, propiciando el trabajo digno y con garantías laborales formalizando contratación de los jóvenes que solo tienen contratos verbales y garantizando ingresos adecuados.