

VOCES RESILIENTES: Juventudes, Realidades y Territorios

Resultados municipales Corinto, Cauca

Datos generales de la Encuesta

La encuesta se realizó en los treinta municipios donde se encuentra el Programa Jóvenes Resilientes de USAID y ACDI/VOCA e indagó once temas de interés¹ para las juventudes y su desarrollo con una muestra de 5.465 jóvenes. La encuesta cuenta con un nivel de confiabilidad del 95% y un margen de error de 1,4%, además representatividad estadística por sexo, subgrupos de edad, grupos socioeconómicos y grupos con pertenencia étnica.

A continuación, se encuentran algunos de los principales hallazgos que brinda la encuesta para el municipio, los cuales fueron priorizados por el Observatorio Javeriano de Juventud dada la relevancia de estas en el desarrollo de la población juvenil.

¿Quiénes fueron las/los jóvenes encuestados?

La población joven del municipio tiene las siguientes características:

- La encuesta dividió a las/los jóvenes en los siguiente tres grupos de edad: de 14-18 años (38,1%); de 19 a 24 años (39,6%) y de 25-28 años (22,2%), así como por grupos socioeconómicos de la siguiente manera: Bajo (estratos 1 y 2) (100%); Medio bajo (estrato 3) (0%); Medio alto (estrato 4) (0%) Alto (estratos 5 y 6) (0%).
- Un (9,7%) vive en zonas rurales, mientras el (90,2%) vive en zonas urbanas.
- El porcentaje de hombres es de (49,4%) y el de mujeres es del (50,5%).
- La pertenencia étnica de los y las jóvenes encuestadas del municipio es: Indígena (0,5%), Rom o gitano (0,5%), Población negra o afro, (1,6%), Raizal (0,5%), Palenquera (0,0%) y Ninguno (96,7%).
- El 6,5% de los jóvenes encuestados en el municipio que ha sido víctima del conflicto armado y se encuentra inscrito en el Registro Único de Víctimas.
- El 24,4% de los y las jóvenes se encuentra en condición de discapacidad.

¹Educación, trabajo, interseccionalidad/género y diversidad, Ciudadanía juvenil/democracia y paz, uso del tiempo libre, ambiente y sostenibilidad, derechos sexuales y reproductivos, salud mental y consumo de SPA.

VOCES RESILIENTES: Juventudes, Realidades y Territorios

Hallazgos municipales

A continuación, se presentan los resultados de la medición de las condiciones de vida de las juventudes del municipio que posibilitan el ejercicio de sus derechos en el marco de sus relaciones con otros jóvenes, la sociedad y el Estado en los ámbitos civil, social y público.

Educación

En Corinto, el 70,6% se encuentran realizando estudios como su principal o secundaria ocupación. En su mayoría, se encuentran vinculados a colegios de carácter públicos (90,7%) y a universidades o instituciones técnicas o tecnológicas públicas (82,1%). En su mayoría consideran que la calidad de su educación es alta (58,9%). Aun así, el 14,4% considera que la calidad de su educación puede mejorar; principalmente en la interacción con otras instituciones educativas. Es importante resaltar que las juventudes tienen que interrumpir sus estudios y no finalizar su ciclo académico debido a las siguientes razones:

Gráfico 1: ¿Por qué dejaste de estudiar?



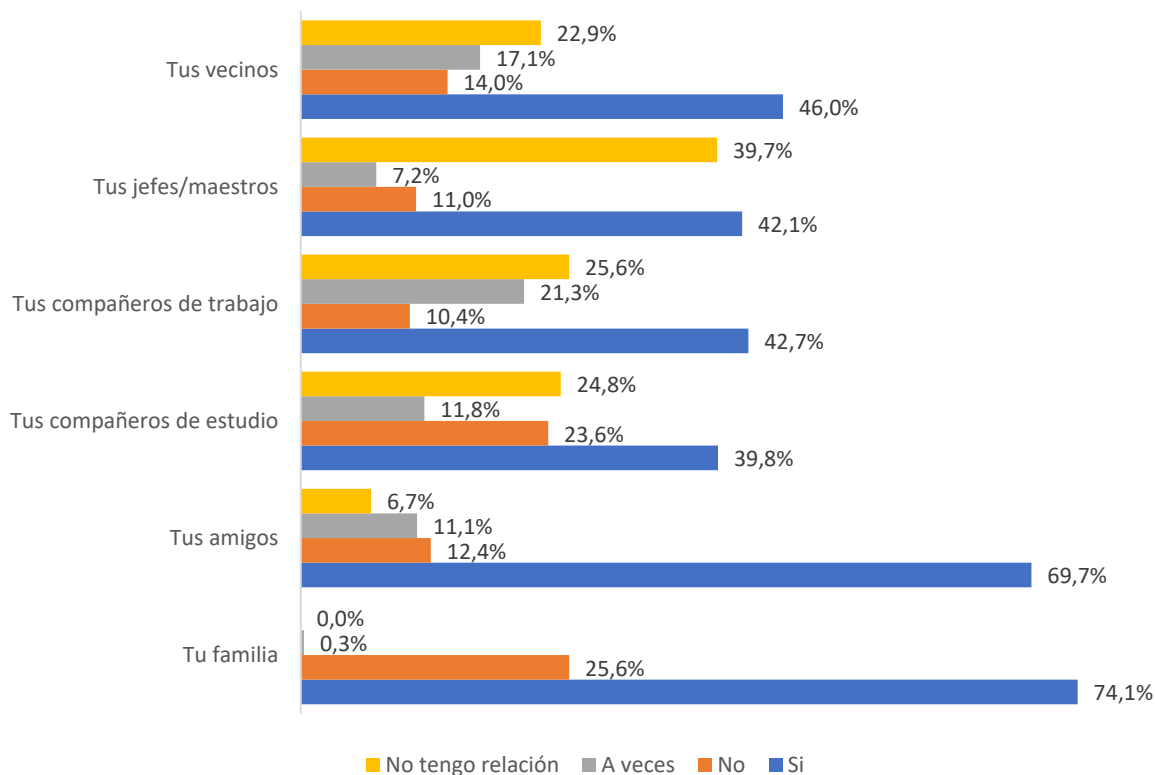
Fuente: Encuesta Voces Resilientes, 2023.

VOCES RESILIENTES: Juventudes, Realidades y Territorios

Salud mental

En cuanto a la salud mental del municipio, el 74,1% de las juventudes se siente satisfecho con su relación familiar y un 69,7% con sus amigos es favorable. El estado de salud mental es calificado en su mayoría como bueno (54,2%) y muy bueno (33,3%). Un 30,2% de jóvenes han sido víctimas directas de violencia psicológica y emocional, y un 25,2% de maltrato físico. Las dificultades emocionales que más han presentado los jóvenes y que han generado una incapacidad para realizar labores cotidianas son la depresión (44,6%) y la ansiedad o nerviosismo extremo (41,1%). El 84,9% de jóvenes no ha buscado ayuda en cuanto sufren estas dificultades de salud mental. Las principales razones por las que no han buscado ayuda son que no tienen en quién confiar (48,2%) y que no quieren que los tomen por loco o una persona problemática (29,8%).

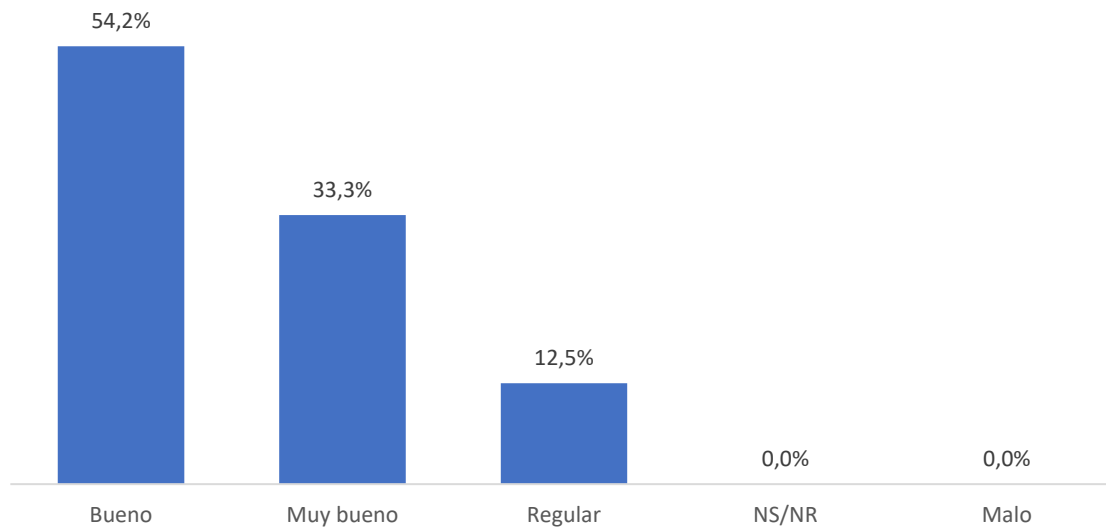
Gráfico 2: Te sientes satisfecho en tus relaciones con:



Fuente: Encuesta Voces Resilientes, 2023

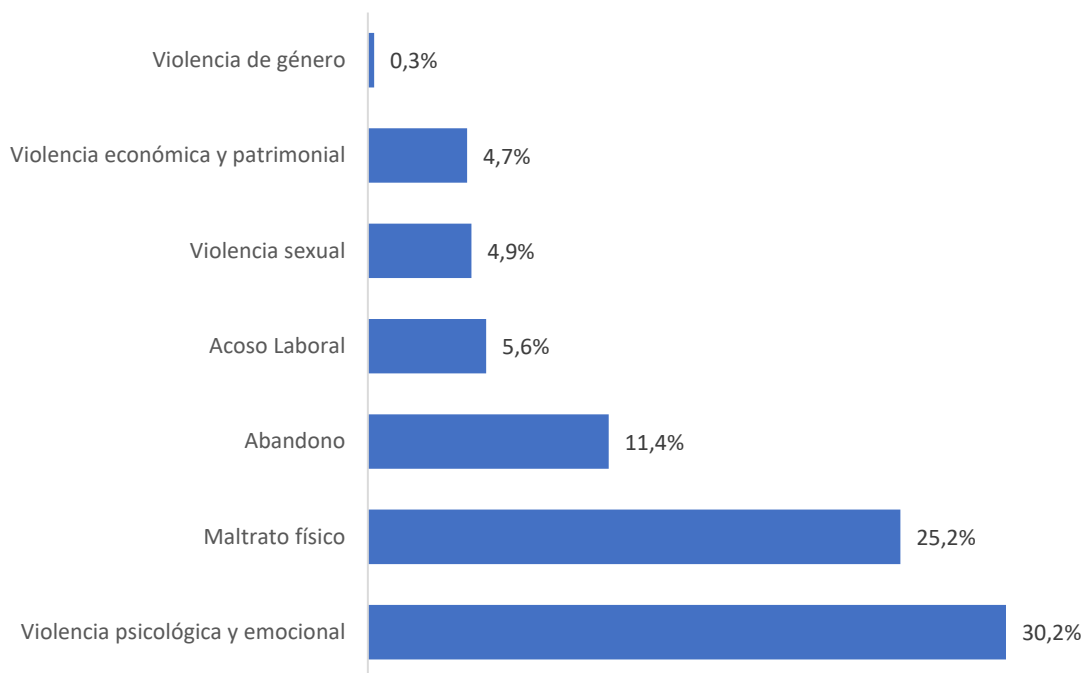
VOCES RESILIENTES: Juventudes, Realidades y Territorios

Gráfico 3: ¿Cómo calificarías tu estado de salud mental?



Fuente: Encuesta Voces Resilientes, 2023

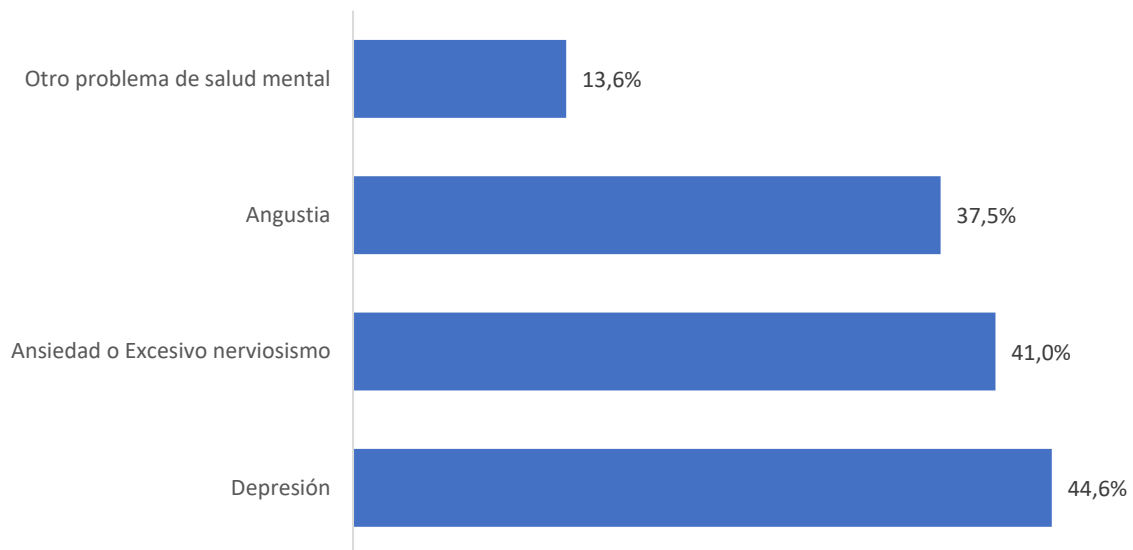
Gráfico 4: ¿Has sido víctima directa de alguna de las siguientes violencias?



Fuente: Encuesta Voces Resilientes, 2023

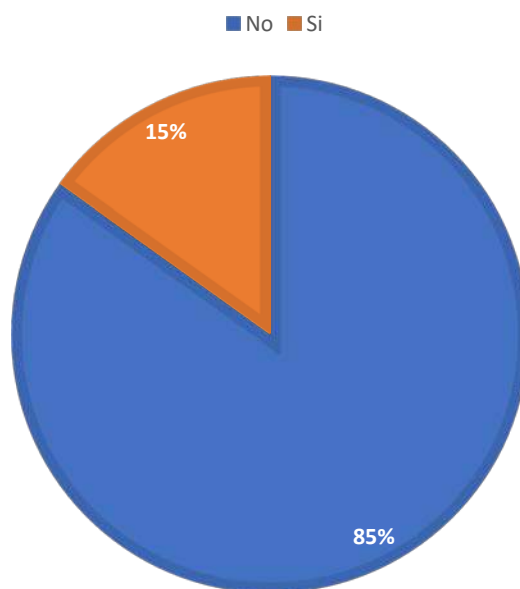
VOCES RESILIENTES: Juventudes, Realidades y Territorios

Gráfico 5: ¿Has presentado dificultades emocionales tales como angustia, o ansiedad- excesivo nerviosismo, depresión que te incapaciten o problemas de salud mental que te incapaciten para realizar las labores cotidianas?



Fuente: Encuesta Voces Resilientes, 2023

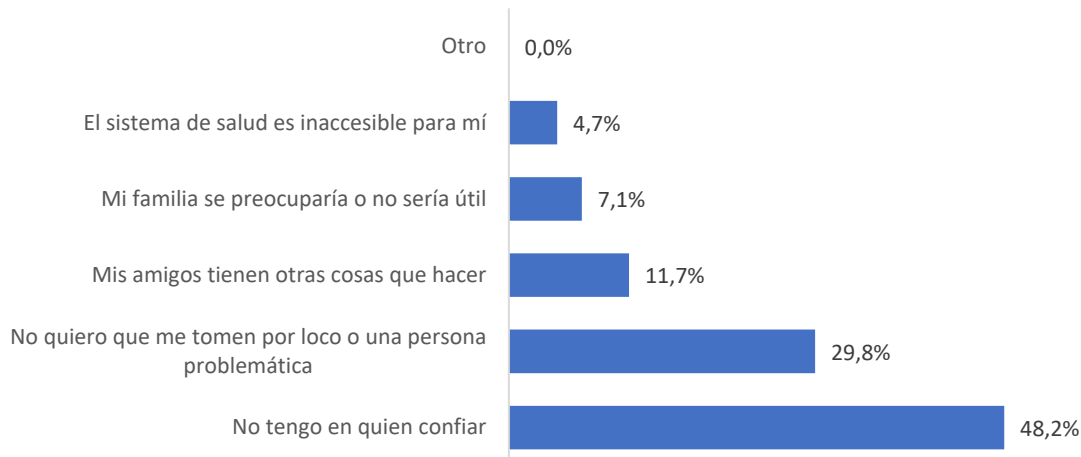
Gráfico 6: ¿Has buscado ayuda?



Fuente: Encuesta Voces Resilientes, 2023

VOCES RESILIENTES: Juventudes, Realidades y Territorios

Gráfico 7: ¿Por qué razones no has buscado ayuda?

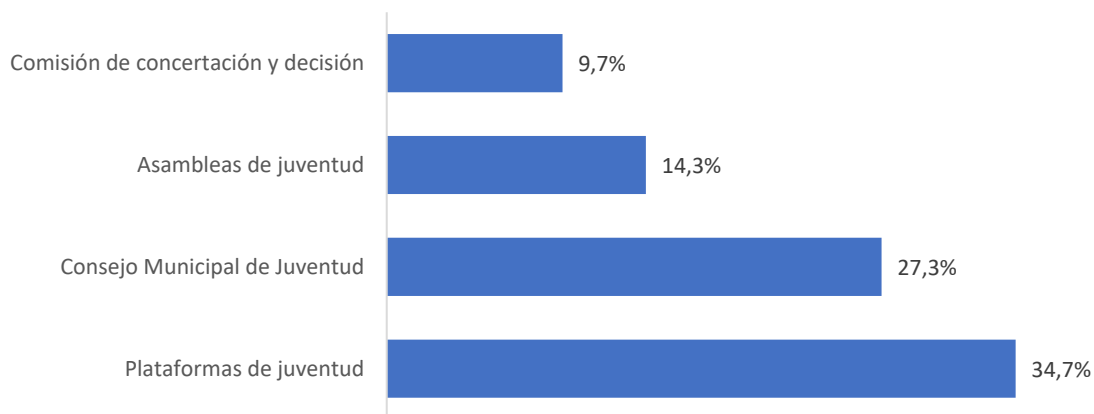


Fuente: Encuesta Voces Resilientes, 2023

Ciudadanía

Respecto a la ciudadanía, la Plataforma de Juventud se muestra como la instancia más conocida por los y las jóvenes (34,7%) seguido del Consejo Municipal de Juventud (27,3%), en cambio, la Comisión de Concertación y Decisión es la menos conocida con un 9,7%. Por otra parte, las actividades de participación que más realizan son: votar en el colegio o universidad (64,6%) y votar en elecciones nacionales o regionales (43,5%); mientras que, apoyar/promover campañas políticas es una de las actividades que menos realizan (16,2%).

Gráfico 8: ¿Conoces las siguientes instancias municipales de participación juvenil?



Fuente: Encuesta Voces Resilientes, 2023

VOCES RESILIENTES: Juventudes, Realidades y Territorios

Gráfico 9: ¿Has realizado alguna de las siguientes actividades?

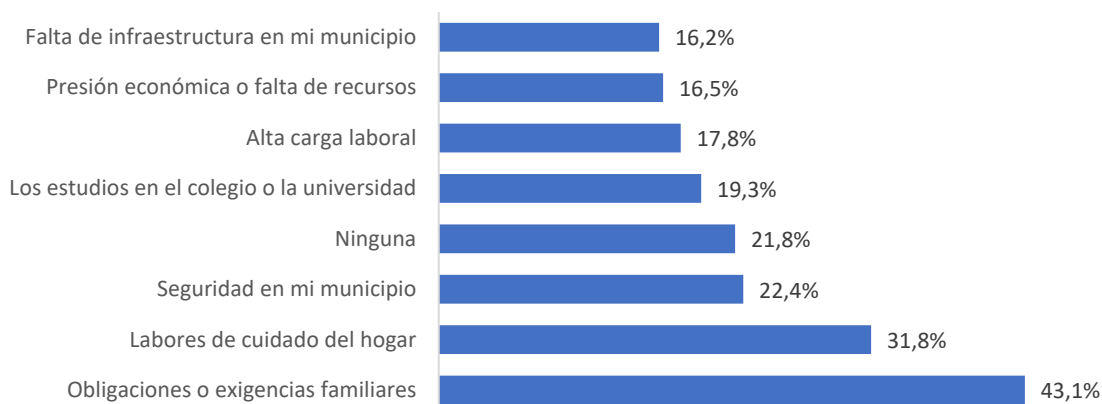


Fuente: Encuesta Voces Resilientes, 2023

Uso del tiempo libre

La mayoría de las y los jóvenes tiene obligaciones o exigencias familiares que le impiden a usar su tiempo libre con autonomía (43,1%). Sin embargo, una de las razones que muestran un alto porcentaje que imposibilita este uso de tiempo libre son los labores de cuidado del hogar (31,8%). El 31,7% de jóvenes expresa que las actividades que realizan en su tiempo libre les ayudan a tener una buena salud y estado mental. En cambio, un 0,1% mencionó que las actividades que realizan no los protegen de la violencia o inseguridad.

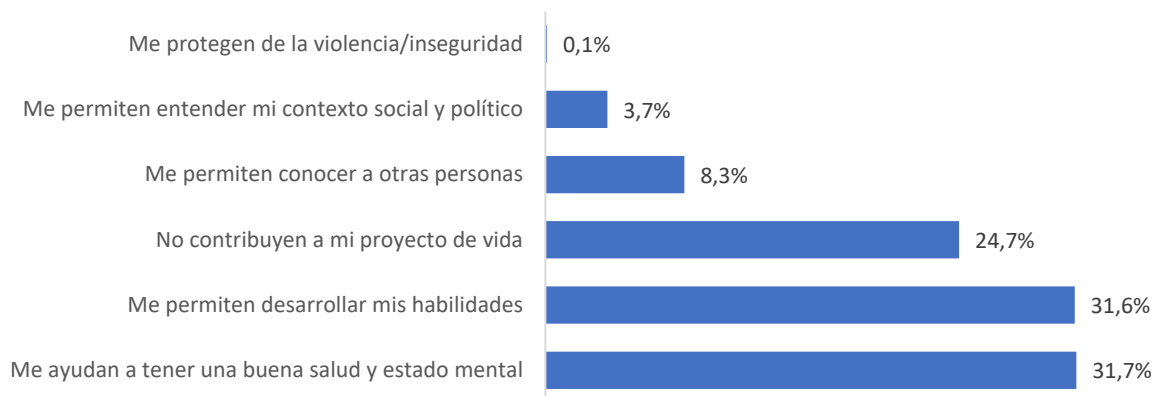
Gráfico 10: De las siguientes razones ¿Cuáles te impiden usar tu tiempo libre con autonomía?



Fuente: Encuesta Voces Resilientes, 2023

VOCES RESILIENTES: Juventudes, Realidades y Territorios

Gráfico 11: ¿Cómo contribuyen las actividades que realizas en tu tiempo libre a tu proyecto de vida?

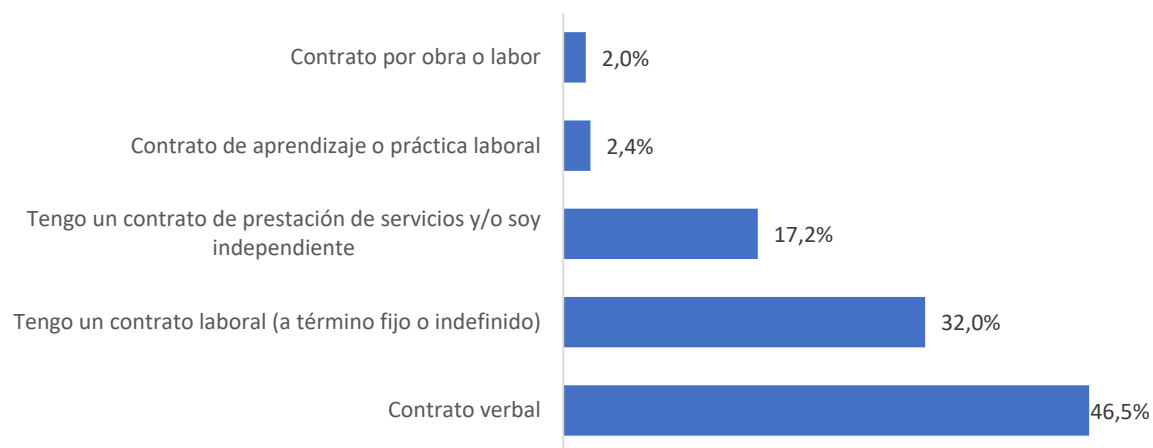


Fuente: Encuesta Voces Resilientes, 2023

Oportunidades económicas

Las personas que tienen un contrato verbal son el grupo con mayor representación (46,5%), seguidas por aquellas con un contrato laboral (a término fijo o indefinido) (24,1%). Así mismo, el 54,2% afirma tener unas condiciones adecuadas de trabajo y un 30,1% menciona que las condiciones de su trabajo son malas. El 73,5% de jóvenes gana menos de \$250.000 pesos mensuales, en contraste con aquellos jóvenes que ganan entre \$251.000 y \$500.000 pesos (12,5%).

Gráfico 12: ¿Con qué tipo de vinculación laboral cuentas?

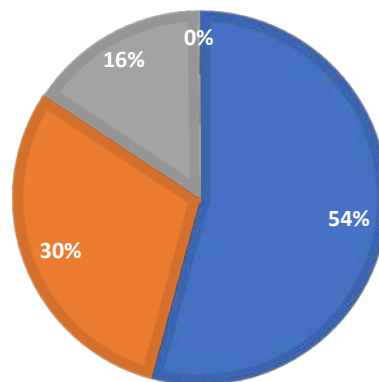


Fuente: Encuesta Voces Resilientes, 2023

VOCES RESILIENTES: Juventudes, Realidades y Territorios

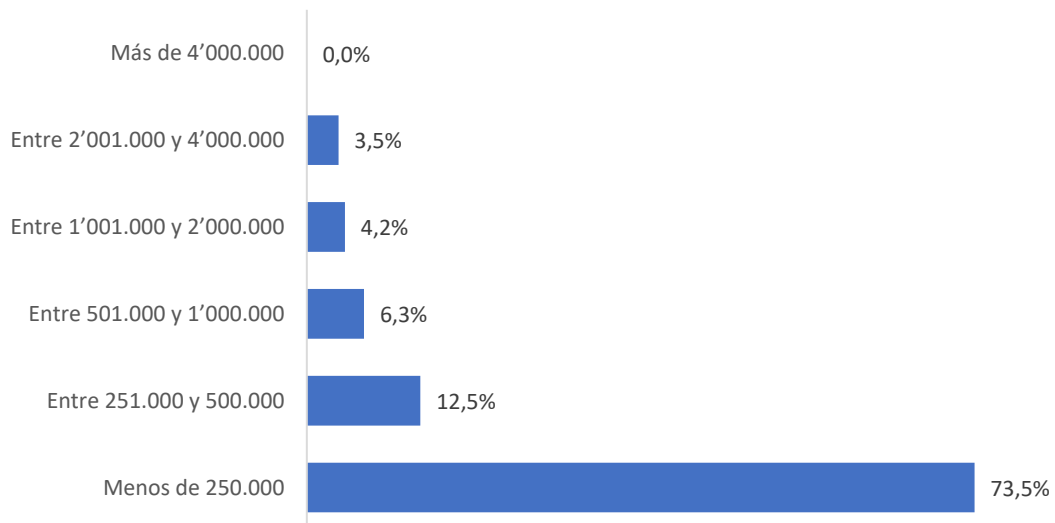
Gráfico 13: Consideras que tus condiciones laborales son

■ Adecuadas ■ Malas ■ Mejorables ■ Inadecuadas



Fuente: Encuesta Voces Resilientes, 2023

Gráfico 14: ¿Cuánto es tu remuneración o ingresos mensuales (En pesos colombianos)?



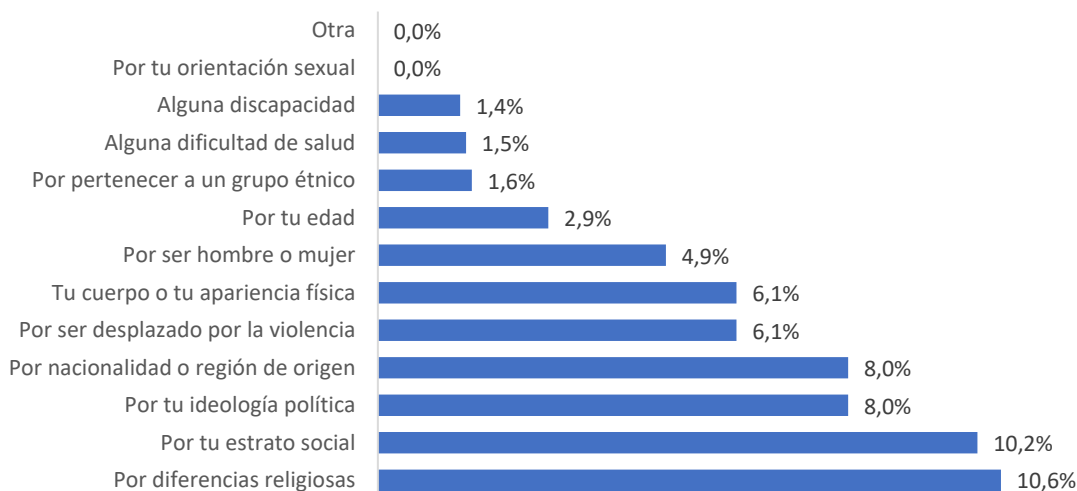
Fuente: Encuesta Voces Resilientes, 2023

Interseccionalidad

El 10,6% de jóvenes se ha sentido discriminado en el último año por sus diferencias religiosas, el 10,2% por su estrato social y el 8,0% por su ideología política.

VOCES RESILIENTES: Juventudes, Realidades y Territorios

Gráfico 15: En los últimos 12 meses, ¿has sentido que te han rechazado o discriminado por alguna de las siguientes razones?

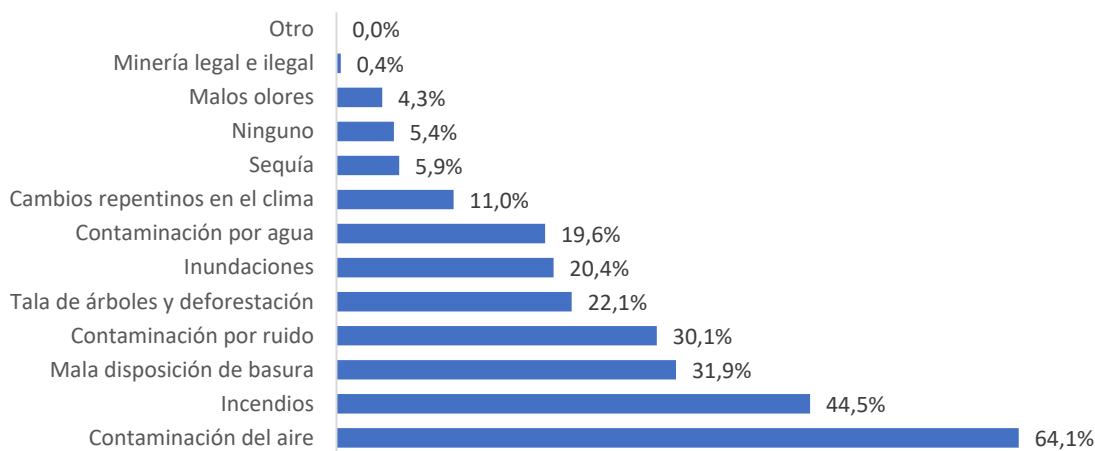


Fuente: Encuesta Voces Resilientes, 2023

Ambiente y sostenibilidad

Al indagar con los y las jóvenes por aquellos problemas medioambientales que afectan a su ciudad, la contaminación del aire fue el principal problema (64,1%), siendo los incendios (44,5%) el segundo y en tercer lugar se encuentra la mala disposición de basuras (31,9%).

Gráfico 16: ¿Cuáles son los problemas medioambientales de tu municipio que más afectan tus condiciones y calidad de vida?



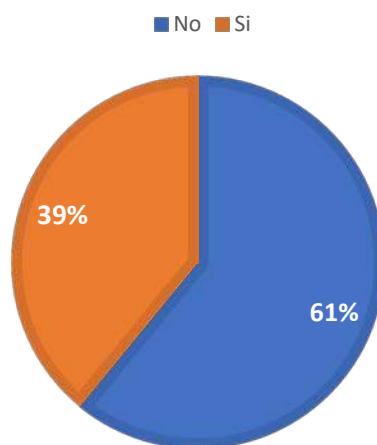
Fuente: Encuesta Voces Resilientes, 2023

VOCES RESILIENTES: Juventudes, Realidades y Territorios

Derechos sexuales y reproductivos

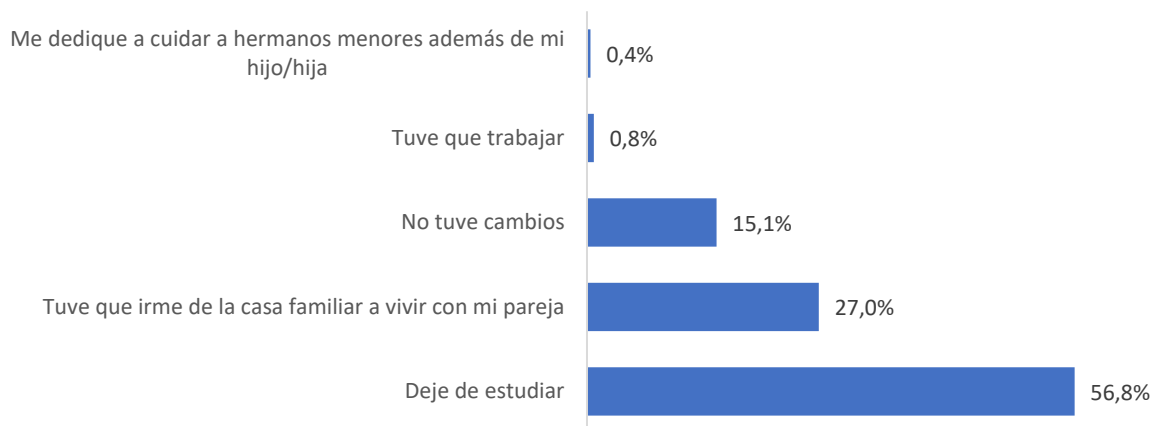
El 39,1% de los y las jóvenes tiene uno o más hijos, quienes indicaron que al asumir su maternidad o paternidad el principal cambio que tuvieron que afrontar fue tener que dejar de estudiar (56,8%), y aunque el 27,0% tuvo que irse de la casa familiar a vivir con su pareja, el 15,1% no tuvo cambios. Por último, con relación a los métodos de control de la natalidad se identifica que el condón es el más utilizado (45,5%).

Gráfico 17: ¿Tienes hijos/hijas?



Fuente: Encuesta Voces Resilientes, 2023

Gráfico 18: ¿Cuál es el principal cambio que tuviste que asumir a partir de tu maternidad/paternidad?



Fuente: Encuesta Voces Resilientes, 2023

VOCES RESILIENTES: Juventudes, Realidades y Territorios

Consumo SPA

El alcohol es la sustancia que más han probado las juventudes (59,8%), así como la que más han consumido en los últimos 3 meses (21,9%), seguido de las bebidas energizantes, las cuales han sido probadas por el 36,2% y el 12,2% las han consumido en los últimos 3 meses y los cigarrillos electrónicos, puesto que el 32,1% lo han probado y el 0,4% lo ha consumido en los últimos 3 meses. Las 3 principales razones por las cuales las juventudes consumen estas y las demás sustancias es porque los ayuda a alejarse de la realidad (49,7%), les hace disfrutar y estimulan sus sentidos (43,6%) y por último, los relaja (6,7%).

Recomendaciones

- Es esencial promover la conciencia sobre la importancia de buscar apoyo en momentos de dificultad emocional, luchando contra el estigma que disuade a muchos jóvenes de buscar ayuda. Deben buscarse entornos de confianza y accesibles para que los jóvenes se sientan cómodos al hablar de sus problemas y ampliar los recursos de apoyo psicológico.
- Es necesario intensificar campañas educativas dirigidas a las instancias de participación juvenil y promover una mayor comprensión de la gobernanza participativa, fomentando la asistencia a eventos de rendición de cuentas. Para lograr un mayor involucramiento de los jóvenes en estos procesos, es esencial abordar la falta de reconocimiento de la Comisión de Concertación y Decisiones por parte de la juventud.
- Se debe dirigir la atención hacia el desarrollo de programas de concienciación que resalten los peligros y las consecuencias del abuso de estas sustancias, además de proporcionar alternativas saludables para lidiar con el estrés y la realidad.
- Se recomienda la promoción de políticas y prácticas que reduzcan la contaminación del aire, fortalezcan la prevención de incendios y fomenten la gestión adecuada de residuos. Además, se deben involucrar a los jóvenes en iniciativas de concienciación y participación activa para que se conviertan en agentes de cambio en la protección del medio ambiente de su ciudad.